



переведено на русский язык с ОРИГИНАЛА

# Инструкция по использованию вапорайзера XMAX OONT



XMAX AVANT VAPORIZER

## Инструкция пользователя

### ПОДЕЛИТЕСЬ ВИДОМ:

Снимите видео как вы пользуетесь изделием и отметьте хештегом #XMAXVAPORIZER и мы покажем его нашим пользователям по всему миру.

Facebook: @ XMAXVAPORIZER.CN

Instagram: @ XMAX.VAPORIZER

### ВНИМАНИЕ

1. Пожалуйста, не храните изделие и не оставляйте его на долгое время с зарядом аккумулятора меньше чем 2%, поскольку аккумулятор перестанет заряжаться.
2. Заряжайте аккумулятор при помощи соответствующего зарядного устройства высокого класса с параметрами 5 В/1 А. в противном случае вы рискуете повредить аккумулятор. Также это может стать причиной серьезных травм, возгорания или же пожара.



3. Всегда используйте аккумулятор, подходящий для устройства. Никогда не носите аккумулятор без чехла в кармане и вместе с металлическими предметами.

Благодарим вас за то, что вы приобрели вапорайзер XMAX OONT. Для того чтобы в полной мере получить удовольствие от его использования, пожалуйста прочтите инструкцию полностью перед первым использованием вапорайзера XMAX OONT. Мы настойчиво рекомендуем сохранить эту инструкцию для дальнейшего обращения к ней.

Мы надеемся, что вы получите удовольствие от изумительного качества и работы вапорайзера XMAX OONT.

Пользователь должен быть совершеннолетним по меркам закона страны проживания для того чтобы приобрести или пользоваться вапорайзером XMAX OONT. Пользуйтесь изделием умеренно. Это изделие не предназначено для детей, для лиц, которые ведут машину или управляют тяжелым оборудованием, для несовершеннолетних, а также для беременных или кормящих женщин, а также для лиц с тяжелыми заболеваниями без предварительной консультации врача.

---

**Возникли вопросы? Свяжитесь с нами!**

+38 (063) 752-73-00 \* +38 (067) 464-08-42 \* +38 (050) 465-26-66 \* e-mail:info@duda.com.ua

Предупреждение относительно закона 65 штата Калифорния: в этом изделии присутствуют химические вещества, которые расцениваются штатом Калифорния как такие, которые могут вызвать заболевание раком, дефекты развития плода или проблемы с репродуктивной системой. Пары таких химикатов могут вызывать респираторные или иные заболевания, которые, в некоторых случаях, могут стать неизлечимыми. При необходимости свяжитесь с местным центром по контролю за отравляющими веществами.


США: ААРСС 1-800-222-1222

Пожалуйста, примите к сведению, что вапорайзер XMAX OONT не является медицинским устройством и не предназначен для использования с медицинскими препаратами или же с запрещенными веществами, а также для диагностики, лечения, профилактики или предотвращения болезней, или иных расстройств.

Любое незаконное использование устройства может стать причиной уголовной ответственности, административного наказания, штрафа или тюремного заключения в зависимости от законов страны пользователя.

С ИЗДЕЛИЕМ НЕ ПОСТАВЛЯЕТСЯ НИКАКИХ СУБСТАНЦИЙ.

## ОБЗОР ВАПОРАЙЗЕРА XMAX OONT

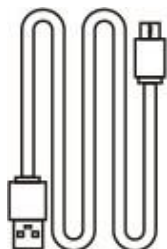


1. Стекланный мундштук
2. Кнопка питания
3. Светодиодный индикатор
4. Порт USB тип С
5. Крышка камеры
6. Металлический фильтр

**Возникли вопросы? Свяжитесь с нами!**

+38 (063) 752-73-00 \* +38 (067) 464-08-42 \* +38 (050) 465-26-66 \* e-mail:info@duda.com.ua

## КОМПЛЕКТ ПОСТАВКИ ВАПОРАЙЗЕРА XMAX OONT



USB кабель тип C



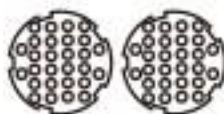
4 x Спиртовые салфетки



Капсула для дозировки




3 x Ватные палочки



2 x Сетчатый фильтр



Уплотнительное кольцо



Спиральная щеточка



Приспособление для набивки

## ТЕХНИЧЕСКИЕ ХАРАКТЕРИСТИКИ

Мощность батареи	Форм-фактор 18650, 3,7 В, 1500 мАч
Напряжение/ток зарядки	5 В/1 А
Зарядка	USB тип C
Включение/выключение	Быстро нажмите кнопку питания три раза
Время сессии	На выбор: 3 или 5 минут
Нагревательная камера	Керамическая, со встроенным нагревательным элементом
Экран	Пять светодиодов
Диапазон температур	180 — 220 градусов Цельсия
Размер	51,14 × 27,4 × 74,5 мм

**Возникли вопросы? Свяжитесь с нами!**

+38 (063) 752-73-00 \* +38 (067) 464-08-42 \* +38 (050) 465-26-66 \* e-mail:info@duda.com.ua

## ИНСТРУКЦИЯ ПО ИСПОЛЬЗОВАНИЮ

### 1. ЗАРЯДКА



Полностью зарядите (минимум 6 часов) устройство перед первым использованием. Пожалуйста, используйте USB кабель тип C, идущий в комплекте для того, чтобы зарядить устройство.

Светодиодные индикаторы будут мигать во время зарядки устройства. Когда аккумулятор будет полностью заряжен, светодиодные индикаторы будут гореть постоянно.

Заряжайте аккумулятор только при помощи качественного зарядного устройства, подходящего для вашего вапорайзера. Пожалуйста, убедитесь в том, что адаптер выдает напряжение не более чем 5 В и силу тока не более чем 1 А, иначе вы испортите вапорайзер.

### 2. НАПОЛНЕНИЕ

Как использовать камеру:

Откройте крышку камеры и наполните камеру вашей любимой субстанцией. Из-за технологии камеры требующей бережного обращения, пожалуйста, будьте аккуратны при наполнении камеры, при вставке в нее капсулы и при ее чистке.



Субстанции: не плотно наполните камеру измельченной субстанцией. Не наполняйте камеру выше ее края.



Дозировочная капсула: откройте крышку дозировочной капсулы, наполните ее вашей любимой субстанцией, после чего закройте капсулу и поместите ее в нагревательную камеру.

---

**Возникли вопросы? Свяжитесь с нами!**

+38 (063) 752-73-00 \* +38 (067) 464-08-42 \* +38 (050) 465-26-66 \* e-mail:info@duda.com.ua

### 3. БЫСТРАЯ ОЧИСТКА

Нажмите на стеклянный мундштук, для того чтобы быстро очистить нагревательную камеру.



### 4. ВКЛЮЧЕНИЕ/ВЫКЛЮЧЕНИЕ

Нажмите кнопку питания три раза и вапорайзер XMAX OONT включится и начнет нагреваться до температуры, выбранной по умолчанию или до последней использованной вами температуры.

Нажмите кнопку питания три раза и вапорайзер XMAX OONT отключится, сигнализируя вибрацией о своём выключении.



### 5. ПОЛУЧАЙТЕ УДОВОЛЬСТВИЕ ОТ ИСПОЛЬЗОВАНИЯ ВАПОРАЙЗЕРА XMAX OONT

Во время нагрева светодиодный индикатор будет мигать. Как только устройство нагреется до установленной температуры светодиодный индикатор загорится ровным светом и устройство завибрирует, сообщая о готовности, после чего начнется отсчет таймера.

Вдыхайте испарения через мундштук и наслаждайтесь.

Устройство испаряет субстанции в автоматическом режиме.



**Возникли вопросы? Свяжитесь с нами!**

+38 (063) 752-73-00 \* +38 (067) 464-08-42 \* +38 (050) 465-26-66 \* e-mail:info@duda.com.ua

## 6. УСТАНОВКА ТЕМПЕРАТУРЫ

Нажмите и удерживайте кнопку питания для того чтобы переключать установленные температуры.



## 7. ПЕРЕКЛЮЧЕНИЕ ТАЙМЕРА

Варпайзер XMAX OONT имеет два таймера сессий — 3 минуты и 5 минут. Для того чтобы переключить таймер дважды нажмите кнопку питания.

Устройство завибрирует, сигнализируя о выборе нового таймера.



3 минуты



5 минут

## 8. УРОВЕНЬ ЗАРЯДА АККУМУЛЯТОРА

Во время включения и выключения устройства соответствующие светодиодные индикаторы трижды мигнут, показывая уровень заряда аккумулятора.



40%



100%

**Возникли вопросы? Свяжитесь с нами!**

+38 (063) 752-73-00 \* +38 (067) 464-08-42 \* +38 (050) 465-26-66 \* e-mail:info@duda.com.ua

## 9. ЧИСТКА И ОБСЛУЖИВАНИЕ

Для поддержания работоспособности вапорайзера XMAX OONT и для того чтобы он вырабатывал чистые испарения, мы рекомендуем регулярно чистить все части устройства, которые контактируют с субстанциями и испарениями.

Все съемные части можно разобрать для оптимальной очистки. Мундштук и фильтр:

Используйте ватную палочку для того чтобы очистить внутреннюю поверхность мундштука после чего протрите влажной салфеткой. Подготовьте стеклянную емкость, наполненную изопропиловым спиртом. Извлеките металлический фильтр из стеклянного мундштука и поместите его в изопропиловый спирт.

Чистка керамической камеры:

Используйте щеточку чтобы вымести остатки из камеры и ватную палочку, смоченную изопропиловым спиртом.



\*Совет: после чистки камеры запустите процесс нагрева на две минуты на максимальной температуре, не наполняя камеру.



После использования вапорайзера XMAX OONT или после его зарядки, пожалуйста, дайте устройству полностью остыть перед тем как убрать его на хранение. Устройство необходимо хранить в чистом сухом месте не подверженном воздействию погоды и недоступном для детей и домашних животных.

**Возникли вопросы? Свяжитесь с нами!**

+38 (063) 752-73-00 \* +38 (067) 464-08-42 \* +38 (050) 465-26-66 \* e-mail:info@duda.com.ua



Если у вас возникли какие-то проблемы с вапорайзером XMAX OONT или сомнения касательно его работы, немедленно отключите его и/или отсоедините от зарядного устройства. Не пытайтесь починить неисправность самостоятельно. Свяжитесь с нашей службой поддержки пользователей при помощи электронной почты [support@topgreencig.com](mailto:support@topgreencig.com).

### **ПРИМЕЧАНИЯ:**

**НЕ ПРИКАСАЙТЕСЬ К НАГРЕВАТЕЛЬНОЙ КАМЕРЕ УСТРОЙСТВА СРАЗУ ЖЕ ПОСЛЕ ИСПОЛЬЗОВАНИЯ.**

**НЕ ЧИСТЬТЕ УСТРОЙСТВО ПОСРЕДСТВОМ ВОДЫ, НЕ ПОГРУЖАЙТЕ ЕГО В ЖИДКОСТИ.**

**НЕ ВЛИВАЙТЕ ЖИДКОСТИ ИЛИ МАСЛА В НАГРЕВАТЕЛЬНУЮ КАМЕРУ.**

**УБЕДИТЕСЬ В ТОМ, ЧТО ВЫ ОТКЛЮЧИЛИ УСТРОЙСТВО. УБЕДИТЕСЬ В ТОМ, ЧТО ИМ НЕ ПОЛЬЗОВАЛИСЬ В ТЕЧЕНИЕ ПОЛУЧАСА И ОНО ПОЛНОСТЬЮ ОСТЫЛО.**

### **ПРЕДУПРЕЖДЕНИЕ:**

**ГОРЯЧИЕ ЧАСТИ**

## **БЕЗОПАСНОСТЬ**

Перед первым использованием, пожалуйста полностью прочтите и поймите инструкцию в которой присутствует информация о технике безопасности. Мы рекомендуем вам сохранить эту инструкцию для дальнейшего обращения к ней. Несоблюдение рекомендаций по технике безопасности могут привести к опасным факторам, таким как поражение электрическим током, пожар, порча имущества, травма или смерть.

## **ВОЗРАСТ**

Вы должны быть совершеннолетним по законам вашей страны для того чтобы приобрести вапорайзер XMAX OONT или пользоваться им. Только для совершеннолетних.

---

**Возникли вопросы? Свяжитесь с нами!**

**+38 (063) 752-73-00 \* +38 (067) 464-08-42 \* +38 (050) 465-26-66 \* e-mail:info@duda.com.ua**

## ИСПОЛЬЗОВАНИЕ

Никогда не пользуйтесь изделием без предварительного полного прочтения инструкции. Если вам непонятен какой-то раздел или тема, пожалуйста свяжитесь со службой поддержки пользователей для разъяснения перед использованием устройства.

Изделием не должны пользоваться дети, беременные женщины и женщины, кормящие грудью, а также лица с тяжелыми заболеваниями без предварительной консультации у лечащего врача. Также всем пользователям рекомендуется проконсультироваться у врача по поводу их любимых субстанций или концентратов перед тем как начать пользоваться устройством. Примите к сведению то, что вапорайзер XMAX OONT не является медицинским устройством и не предназначен для диагностики, лечения, профилактики или предотвращения болезней, или расстройств. Вапорайзер XMAX OONT не предназначен для употребления лекарственных препаратов и запрещенных веществ. Любое незаконное использование устройства может стать причиной уголовной ответственности, административного наказания, штрафа или тюремного заключения в зависимости от законов страны пользователя.

## ПОВРЕЖДЕНИЯ

Немедленно прекратите пользоваться изделием, если оно повреждено, включая, но не ограничиваясь: повреждения от зубов, перегрев, непривычно тугая затяжка и неисправности в электронике. Не пытайтесь починить устройство, разбирая части, не предназначенные для разборки, кроме мундштука, фильтра, приспособления для набивки и аккумулятора. Пожалуйста, свяжитесь с сервисом поддержки пользователей по поводу любой неисправности устройства.

Любой аккумулятор может взорваться и воспламениться, если с ним обращались неправильно или плохо. Не разбирайте аккумулятор, не прокалывайте его, не портьте его, не режьте, не раздавливайте и не замыкайте его, также не поджигайте аккумулятор и не погружайте его в жидкости, не бросайте аккумулятор в огонь и не подвергайте воздействию температуры выше 60 градусов Цельсия. Понимание того что аккумулятор может нести опасность, также, как и знание как правильно обращаться с ним — это ваша ответственность. Не выбрасывайте аккумуляторы в мусорное ведро, не загрязняйте окружающую среду.

Пожалуйста, утилизируйте аккумуляторы в соответствии с вашим местным законодательством (перед утилизацией рекомендуется заклеить полюса аккумулятора качественной изоляцией).

---

**Возникли вопросы? Свяжитесь с нами!**

**+38 (063) 752-73-00 \* +38 (067) 464-08-42 \* +38 (050) 465-26-66 \* e-mail:info@duda.com.ua**



## **ПРЕДУПРЕЖДЕНИЕ:**

**ЭТО ИЗДЕЛИЕ НЕ ПРЕДНАЗНАЧЕНО ДЛЯ УПОТРЕБЛЕНИЯ НИКОТИНА. ЭТО ИЗДЕЛИЕ РАЗРАБОТАНО ДЛЯ ИСПОЛЬЗОВАНИЯ С ЛЕГАЛЬНЫМИ СУБСТАНЦИЯМИ. ВМЕСТЕ С ИЗДЕЛИЕМ НЕ ПОСТАВЛЯЮТСЯ СУБСТАНЦИИ ИЛИ КОНЦЕНТРАТЫ. ХРАНИТЕ УСТРОЙСТВО В НЕДОСТУПНОМ ДЛЯ ДЕТЕЙ И ДОМАШНИХ ЖИВОТНЫХ МЕСТЕ.**

## **ОГРАНИЧЕННАЯ ГАРАНТИЯ**

На изделие действует гарантия на период в 12 месяцев со дня покупки, при наличии чека, и 12 месяцев со дня изготовления, при отсутствии чека. Гарантия распространяется на дефекты сборки и материалов. Это устройство предназначено только для употребления легальных субстанций и концентратов. Любое использование вапорайзера XMAX OONT с нелегальными веществами отменяет действие гарантии.

Гарантия распространяется только на электронную составляющую. Гарантия не распространяется на мундштук, аккумулятор, приспособление для набивки и иные съемные части. Гарантия не распространяется на неисправности, возникшие вследствие несчастного случая, плохого обращения с устройством, неправильного обращения с устройством, стихийного бедствия, ошибки пользователя или использования устройства, идущего вразрез с написанными инструкциями. Использование устройства, идущее вразрез с написанной инструкцией, подразумевает под собой любое вмешательство в устройство, включающее в себя, но не ограниченное модификацией устройства для изменения его функций или модификацией устройства для изменения его внешнего вида.

Гарантия также не распространяется на косметические повреждения, включающие в себя, но не ограничивающиеся отметками от зубов, царапинами и сколами покрытия, сломанными пластиковыми частями.

Стандартный износ устройства не попадает под гарантийный случай. Также гарантия не распространяется на стандартный износ аккумулятора.

Для обращения в связи с гарантийным случаем, пожалуйста свяжитесь с нами по электронной почте [support@topgreencig.com](mailto:support@topgreencig.com). Для получения гарантийного обслуживания необходимы оригинал чека, код аутентичности, фото или видео, а также серийный номер.

На усмотрение производителя, гарантийное обслуживание может быть предоставлено в виде ремонта устройства или же замены устройства, или какой-то его части новым устройством или частью, или эквивалентным устройством или его частью.

---

**Возникли вопросы? Свяжитесь с нами!**

**+38 (063) 752-73-00 \* +38 (067) 464-08-42 \* +38 (050) 465-26-66 \* e-mail:info@duda.com.ua**



## ПОДДЕРЖКА ПОЛЬЗОВАТЕЛЕЙ

По всем вопросам и опасениям по поводу работы устройства, по поводу его использования и его поломок, пожалуйста, свяжитесь со службой поддержки пользователей используя электронную почту [support@topgreencig.com](mailto:support@topgreencig.com). Мы сделаем все возможное, чтобы связаться с вами в течение двух (2) рабочих дней после получения от вас письменного сообщения.

---

**Возникли вопросы? Свяжитесь с нами!**

+38 (063) 752-73-00 \* +38 (067) 464-08-42 \* +38 (050) 465-26-66 \* e-mail:info@duda.com.u