



переклад українською мовою з ОРИГІНАЛУ

# Інструкція з використання вапорайзера XMAX OONT



XMAX AVANT VAPORIZER

## Інструкція користувача

## ПОДІЛІТЬСЯ ВІДЕО:

Зніміть відео як ви користуєтеся виробом і відзначте хештегом #XMAXVAPORIZER і ми покажемо його нашим користувачам по всьому світу.

Facebook: @ XMAXVAPORIZER.CN

Instagram: @ XMAX.VAPORIZER

## УВАГА

1. Будь ласка, не зберігайте виріб і не залишайте його на тривалий час із зарядом акумулятора менше ніж 2%, оскільки акумулятор перестане заряджатися.
2. Заряджайте акумулятор за допомогою відповідного зарядного пристрою високого класу з параметрами 5 В/1 А. В іншому разі ви ризикуєте пошкодити акумулятор. Також це може стати причиною серйозних травм, загоряння або ж пожежі.



3. Завжди використовуйте акумулятор, що підходить для пристрою. Ніколи не носіть акумулятор без чохла в кишені та разом із металевими предметами.

Дякуємо вам за те, що ви придбали вапорайзер XMAX OONT. Для того щоб повною мірою отримати задоволення від його використання, будь ласка, прочитайте інструкцію повністю перед першим використанням вапорайзера XMAX OONT. Ми наполегливо рекомендуємо зберегти цю інструкцію для подальшого звернення до неї.

Ми сподіваємося, що ви отримаєте задоволення від дивовижної якості та роботи вапорайзера XMAX OONT.

Користувач повинен бути повнолітнім за мірками закону країни проживання для того щоб придбати або користуватися вапорайзером XMAX OONT. Користуйтеся виробом помірковано. Цей виріб не призначений для дітей, для осіб, які ведуть машину або керують важким устаткуванням, для неповнолітніх, а також для вагітних жінок, жінок, які годують груддю, а також для осіб з важкими захворюваннями без попередньої консультації лікаря.

---

**Виникли питання? Зв'яжіться з нами!**

+38 (063) 752-73-00 \* +38 (067) 464-08-42 \* +38 (050) 465-26-66 \* e-mail:info@duda.com.ua

Попередження щодо закону 65 штату Каліфорнія: у цьому виробі присутні хімічні речовини, що розцінюються штатом Каліфорнія як такі, що можуть спричинити захворювання на рак, дефекти розвитку плода або проблеми з репродуктивною системою. Пари таких хімікатів можуть спричиняти респіраторні або інші захворювання, які, в деяких випадках, можуть стати невиліковними. За необхідності зв'яжіться з місцевим центром з контролю за отруйними речовинами.


США: ААРСС 1-800-222-1222

Будь ласка, візьміть до відома, що вапорайзер XMAX OONT не є медичним пристроєм і не призначений для використання з медичними препаратами або ж із забороненими речовинами, а також для діагностики, лікування, профілактики або запобігання хвороб чи інших розладів.

Будь-яке незаконне використання пристрою може стати причиною кримінальної відповідальності, адміністративного покарання, штрафу або тюремного ув'язнення залежно від законів країни користувача.

**З ВИРОБОМ НЕ ПОСТАЧАЄТЬСЯ ЖОДНИХ СУБСТАНЦІЙ.**

## ОГЛЯД ВАПОРАЙЗЕРА XMAX OONT

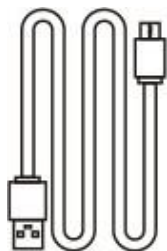


1. Скляний мундштук
2. Кнопка живлення
3. Світлодіодний індикатор
4. Порт USB тип C
5. Кришка камери
6. Металевий фільтр

**Виникли питання? Зв'яжіться з нами!**

+38 (063) 752-73-00 \* +38 (067) 464-08-42 \* +38 (050) 465-26-66 \* e-mail:info@duda.com.ua

## КОМПЛЕКТ ПОСТАВКИ ВАПОРАЙЗЕРА XMAX OONT



USB кабель тип C



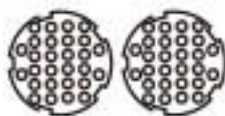
4 x Спиртові серветки



Капсула для дозування




3 x Ватні палочки



2 x Сітчатий фільтр



Ущільнююче кільце



Спиральна щіточка



Пристрій для набивки

## ТЕХНІЧНІ ХАРАКТЕРИСТИКИ

Потужність батареї	Форм-фактор 18650, 3,7 В, 1500 мАг
Напруга/струм заряджання	5 В/1 А
Зарядка	USB тип C
Увімкнення/вимкнення	Швидко натисніть кнопку живлення три рази
Час сесії	На вибір: 3 або 5 хвилин
Нагрівальна камера	Керамічна, з вбудованим нагрівальний елементом
Екран	П'ять світлодіодів
Діапазон температур	180 — 220 градусів Цельсія
Розмір	51,14 × 27,4 × 74,5 мм

**Виникли питання? Зв'яжіться з нами!**

+38 (063) 752-73-00 \* +38 (067) 464-08-42 \* +38 (050) 465-26-66 \* e-mail:info@duda.com.ua

## ІНСТРУКЦІЯ З ВИКОРИСТАННЯ

### 1. ЗАРЯДЖАННЯ



Повністю зарядіть (мінімум 6 годин) пристрій перед першим використанням. Будь ласка, використовуйте USB кабель тип C, що йде в комплекті для того, щоб зарядити пристрій.

Світлодіодні індикатори блиматимуть під час заряджання пристрою. Коли акумулятор буде повністю заряджений, світлодіодні індикатори горітимуть постійно.

Заряджайте акумулятор тільки за допомогою якісного зарядного пристрою, що підходить для вашого вапорайзера. Будь ласка, переконайтеся в тому, що адаптер видає напругу не більше ніж 5 В і силу струму не більше ніж 1 А, інакше ви зіпсуєте вапорайзер.

### 2. НАПОВНЕННЯ

Як використовувати камеру:

Відкрийте кришку камери і наповніть камеру вашою улюбленою субстанцією. Через технологію камери, що вимагає дбайливого поводження, будь ласка, будьте обережні під час наповнення камери, під час вставляння в неї капсули та під час її чищення.



Субстанції: не щільно наповніть камеру подрібненою субстанцією. Не наповнюйте камеру вище її краю.



Дозувальна капсула: відкрийте кришку дозувальної капсули, наповніть її вашою улюбленою субстанцією, після чого закрийте капсулу і помістіть її в нагрівальну камеру.

---

**Виникли питання? Зв'яжіться з нами!**

+38 (063) 752-73-00 \* +38 (067) 464-08-42 \* +38 (050) 465-26-66 \* e-mail:info@duda.com.ua

### 3. ШВИДКЕ ЧИЩЕННЯ

Натисніть на скляний мундштук, для того щоб швидко очистити нагрівальну камеру.



### 4. УВІМКНЕННЯ/ВИМКНЕННЯ

Натисніть кнопку живлення тричі і вапорайзер XMAX OONT увімкнеться і почне нагріватися до температури, обраної за замовчуванням або до останньої використаної вами температури.

Натисніть кнопку живлення тричі і вапорайзер XMAX OONT відключиться, сигналізуючи вібрацією про своє вимкнення.



### 5. ОТРИМУЙТЕ ЗАДОВОЛЕННЯ ВІД ВИКОРИСТАННЯ ВАПОРАЙЗЕРА XMAX OONT

Під час нагрівання світлодіодний індикатор блиматиме. Щойно пристрій нагріється до встановленої температури, світлодіодний індикатор загориться рівним світлом, і пристрій завібрує, повідомляючи про готовність, після чого почнеться відлік таймера.

Вдихайте випаровування через мундштук і насолоджуйтеся. Пристрій випаровує субстанції в автоматичному режимі.




**Виникли питання? Зв'яжіться з нами!**

+38 (063) 752-73-00 \* +38 (067) 464-08-42 \* +38 (050) 465-26-66 \* e-mail:info@duda.com.ua

## 6. ВСТАНОВЛЕННЯ ТЕМПЕРАТУРИ

Натисніть і утримуйте кнопку живлення для того щоб перемикати встановлені температури.



## 7. ПЕРЕМИКАННЯ ТАЙМЕРА

Вапорайзер XMAX OONT має два таймери сесій - 3 хвилини та 5 хвилин. Для того щоб перемкнути таймер двічі натисніть кнопку живлення.

Пристрій завібрує, сигналізуючи про вибір нового таймера.



3 минуты



5 минут

## 8. РІВЕНЬ ЗАРЯДУ АКУМУЛЯТОРА

Під час увімкнення та вимкнення пристрою відповідні світлодіодні індикатори тричі блимнуть, показуючи рівень заряду акумулятора.



40%



100%

**Виникли питання? Зв'яжіться з нами!**

+38 (063) 752-73-00 \* +38 (067) 464-08-42 \* +38 (050) 465-26-66 \* e-mail:info@duda.com.ua

## 9. ЧИЩЕННЯ ТА ОБСЛУГОВУВАННЯ

Для підтримки працездатності вапорайзера XMAX OONT і для того, щоб він виробляв чисті випаровування, ми рекомендуємо регулярно чистити всі частини пристрою, які контактують із субстанціями та випарами.


Усі знімні частини можна розібрати для оптимального очищення.

Мундштук і фільтр:

Використовуйте ватну паличку для того, щоб очистити внутрішню поверхню мундштука, після чого протріть вологою серветкою. Підготуйте скляну ємність, наповнену ізопропіловим спиртом. Вийміть металевий фільтр зі скляного мундштука і помістіть його в ізопропіловий спирт.

Чищення керамічної камери:

Використовуйте щіточку щоб вимести залишки з камери і ватну паличку, змочену ізопропіловим спиртом.



\* Порада: після чищення камери запустіть процес нагрівання на дві хвилини на максимальній температурі, не наповнюючи камеру.



Після використання вапорайзера XMAX OONT або після його заряджання, будь ласка, дайте пристрою повністю охолонути перед тим як прибрати його на зберігання. Пристрій необхідно зберігати в чистому сухому місці, яке не піддається впливу погоди та недоступне для дітей і домашніх тварин.

**Виникли питання? Зв'яжіться з нами!**

+38 (063) 752-73-00 \* +38 (067) 464-08-42 \* +38 (050) 465-26-66 \* e-mail:info@duda.com.ua



Якщо у вас виникли якісь проблеми з вапорайзером XMAX OONT або сумніви щодо його роботи, негайно вимкніть його та/або від'єднайте від зарядного пристрою. Не намагайтеся полагодити несправність самотійно. Зв'яжіться з нашою службою підтримки користувачів за допомогою електронної пошти [support@topgreencig.com](mailto:support@topgreencig.com).

### **ПРИМІТКИ:**

**НЕ ТОРКАЙТЕСЯ НАГРІВАЛЬНОЇ КАМЕРИ ПРИСТРОЮ ВІДРАЗУ Ж ПІСЛЯ ВИКОРИСТАННЯ.**

**НЕ ЧИСТІТЬ ПРИСТРІЙ ЗА ДОПОМОГОЮ ВОДИ, НЕ ЗАНУРЮЙТЕ ЙОГО В РІДИНИ.**

**НЕ ВЛИВАЙТЕ РІДИНИ АБО ОЛІЇ В НАГРІВАЛЬНУ КАМЕРУ.**

**ПЕРЕКОНАЙТЕСЯ В ТОМУ, ЩО ВИ ВИМКНУЛИ ПРИСТРІЙ. ПЕРЕКОНАЙТЕСЯ В ТОМУ, ЩО НИМ НЕ КОРИСТУВАЛИСЯ ПРОТЯГОМ ПІВГОДИНИ І ВІН ПОВНІСТЮ ОХОЛОВ.**

### **ПОПЕРЕДЖЕННЯ:**

**ГАРЯЧІ ЧАСТИНИ**

### **БЕЗПЕКА**

Перед першим використанням, будь ласка, повністю прочитайте і зрозумійте інструкцію, в якій присутня інформація про техніку безпеки. Ми рекомендуємо вам зберегти цю інструкцію для подальшого звернення до неї. Недотримання рекомендацій з техніки безпеки можуть призвести до небезпечних факторів, таких як ураження електричним струмом, пожежа, псування майна, травма або смерть.

### **ВІК**

Ви маєте бути повнолітнім за законами вашої країни для того щоб придбати вапорайзер XMAX OONT або користуватися ним. Тільки для повнолітніх.

---

**Виникли питання? Зв'яжіться з нами!**

**+38 (063) 752-73-00 \* +38 (067) 464-08-42 \* +38 (050) 465-26-66 \* e-mail:info@duda.com.ua**

## ВИКОРИСТАННЯ

Ніколи не користуйтеся виробом без попереднього повного прочитання інструкції. Якщо вам незрозумілий якийсь розділ або тема, будь ласка, зв'яжіться зі службою підтримки користувачів для роз'яснення перед використанням пристрою.

Виробом не повинні користуватися діти, вагітні жінки та жінки, які годують груддю, а також особи з важкими захворюваннями без попередньої консультації у лікаря. Також усім користувачам рекомендується проконсультуватися у лікаря з приводу їхніх улюблених субстанцій або концентратів перед тим як почати користуватися пристроєм. Візьміть до відома те, що вапорайзер XMAX OONT не є медичним пристроєм і не призначений для діагностики, лікування, профілактики або запобігання хвороб, або розладів. Вапорайзер XMAX OONT не призначений для вживання лікарських препаратів і заборонених речовин. Будь-яке незаконне використання пристрою може стати причиною кримінальної відповідальності, адміністративного покарання, штрафу або тюремного ув'язнення залежно від законів країни користувача.

## ПОШКОДЖЕННЯ

Негайно припиніть користуватися виробом, якщо він пошкоджений, включно з, але не обмежуючись: ушкодження від зубів, перегрів, незвично туге затягування та несправності в електроніці. Не намагайтеся полагодити пристрій, розбираючи частини, не призначені для розбирання, окрім мундштука, фільтра, пристосування для набивання та акумулятора. Будь ласка, зв'яжіться з сервісом підтримки користувачів з приводу будь-якої несправності пристрою.

Будь-який акумулятор може вибухнути і спалахнути, якщо з ним поведилися неправильно або погано. Не розбирайте акумулятор, не проколуйте його, не псуйте його, не ріжте, не розчавлюйте і не замикайте його, також не підпалюйте акумулятор і не занурюйте його в рідини, не кидайте акумулятор у вогонь і не піддавайте впливу температури вище 60 градусів Цельсія. Розуміння того, що акумулятор може нести небезпеку, також, як і знання, як правильно поводитися з ним - це ваша відповідальність. Не викидайте акумулятори у відро для сміття, не забруднюйте навколишнє середовище.

Будь ласка, утилізуйте акумулятори відповідно до вашого місцевого законодавства (перед утилізацією рекомендується заклеїти полюси акумулятора якісною ізоляційною стрічкою).

---

**Виникли питання? Зв'яжіться з нами!**

**+38 (063) 752-73-00 \* +38 (067) 464-08-42 \* +38 (050) 465-26-66 \* e-mail:info@duda.com.ua**

## **ПОПЕРЕДЖЕННЯ:**

**ЦЕЙ ВИРІБ НЕ ПРИЗНАЧЕНИЙ ДЛЯ ВЖИВАННЯ НІКОТИНУ. ЦЕЙ ВИРІБ РОЗРОБЛЕНО ДЛЯ ВИКОРИСТАННЯ З ЛЕГАЛЬНИМИ СУБСТАНЦІЯМИ. РАЗОМ ІЗ ВИРОБОМ НЕ ПОСТАЧАЮТЬСЯ СУБСТАНЦІЇ АБО КОНЦЕНТРАТИ. ЗБЕРІГАЙТЕ ПРИСТРІЙ У НЕДОСТУПНОМУ ДЛЯ ДІТЕЙ І ДОМАШНІХ ТВАРИН МІСЦІ.**

## **ОБМЕЖЕНА ГАРАНТІЯ**

На виріб діє гарантія на період у 12 місяців від дня купівлі, за наявності чека, і 12 місяців від дня виготовлення, за відсутності чека. Гарантія поширюється на дефекти збірки та матеріалів. Цей пристрій призначений тільки для вживання легальних субстанцій і концентратів. Будь-яке використання вапорайзера XMAX OONT з нелегальними речовинами скасовує дію гарантії.

Гарантія поширюється тільки на електронну складову. Гарантія не поширюється на мундштук, акумулятор, пристосування для набивання та інші знімні частини. Гарантія не поширюється на несправності, що виникли внаслідок нещасного випадку, поганого поводження з пристроєм, неправильного поводження з пристроєм, стихійного лиха, помилки користувача або використання пристрою, що суперечить написаним інструкціям. Використання пристрою, що йде врозріз з написаною інструкцією, має на увазі під собою будь-яке втручання в пристрій, що включає, але не обмежене модифікацією пристрою для зміни його функцій або модифікацією пристрою для зміни його зовнішнього вигляду.

Гарантія також не поширюється на косметичні ушкодження, що включають в себе, але не обмежуються відмітками від зубів, подряпинами і сколами покриття, зламаними пластиковими частинами.

Стандартний знос пристрою не потрапляє під гарантійний випадок. Також гарантія не поширюється на стандартний знос акумулятора.

Для звернення у зв'язку з гарантійним випадком, будь ласка, зв'яжіться з нами електронною поштою [support@topgreencig.com](mailto:support@topgreencig.com). Для отримання гарантійного обслуговування необхідні оригінал чека, код автентичності, фото або відео, а також серійний номер.

На розсуд виробника, гарантійне обслуговування може бути надано у вигляді ремонту пристрою або ж заміни пристрою або якоїсь його частини новим пристроєм або частиною, або еквівалентним пристроєм або його частиною.

---

**Виникли питання? Зв'яжіться з нами!**

**+38 (063) 752-73-00 \* +38 (067) 464-08-42 \* +38 (050) 465-26-66 \* e-mail:info@duda.com.ua**

## ПІДТРИМКА КОРИСТУВАЧІВ

З усіх питань і побоювань з приводу роботи пристрою, з приводу його використання і його поломок, будь ласка, зв'яжіться зі службою підтримки користувачів використовуючи електронну пошту [support@topgreencig.com](mailto:support@topgreencig.com). Ми зробимо все можливе, щоб зв'язатися з вами протягом двох (2) робочих днів після отримання від вас письмового повідомлення.

---

**Виникли питання? Зв'яжіться з нами!**

+38 (063) 752-73-00 \* +38 (067) 464-08-42 \* +38 (050) 465-26-66 \* e-mail:info@duda.com.