


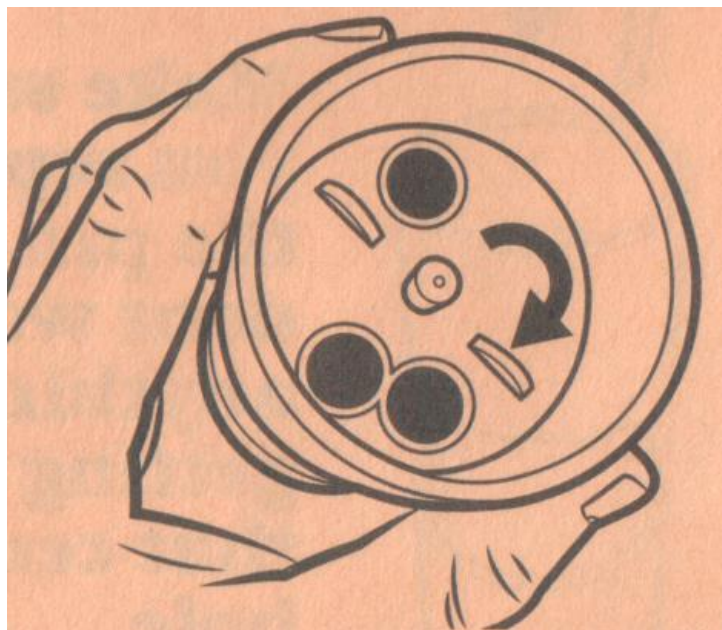
Приспособление для забивки различного количества гильз Raw Six Shooter



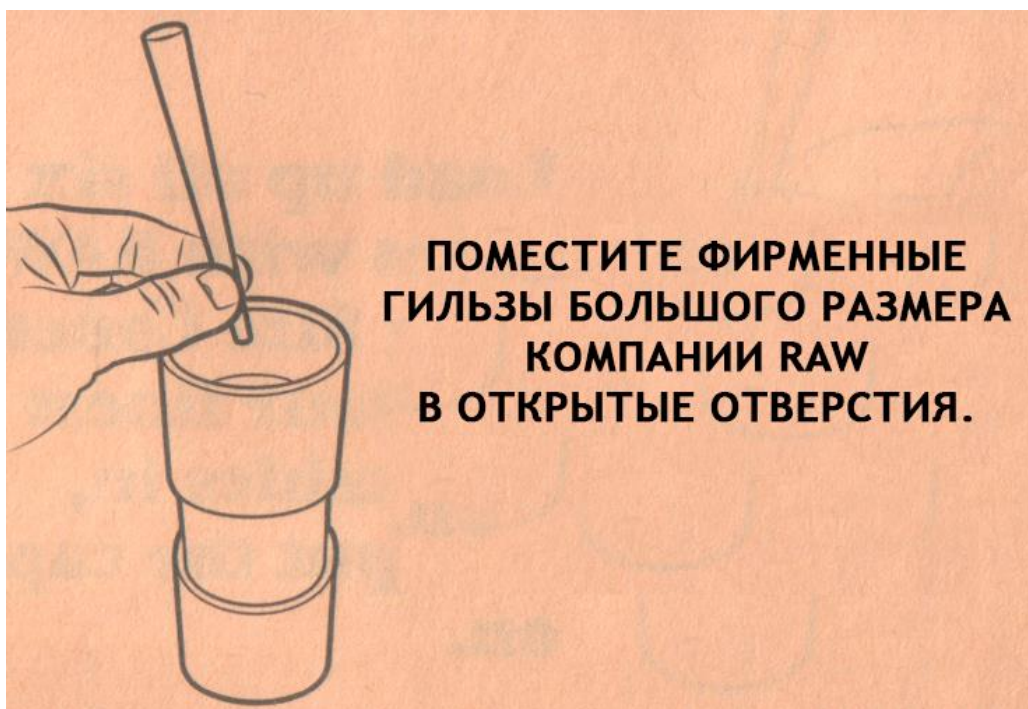
для больших гильз (KING SIZE)

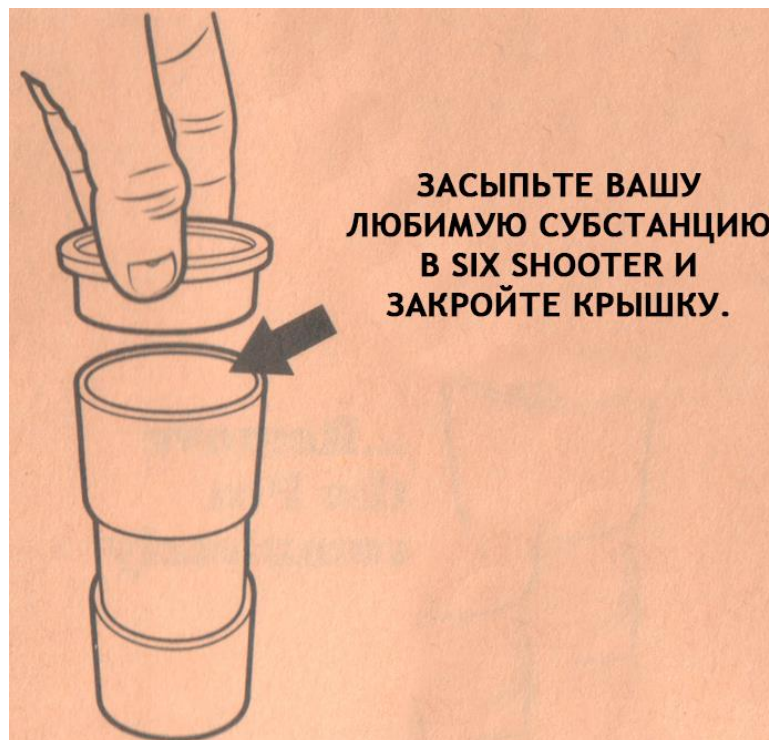


ЗАБИВКА ОДНОЙ, ДВУХ ИЛИ ТРЕХ ГИЛЬЗ



Поверните шпильку один или два раза и поверните пластину так, чтобы открылись отверстия для столькох гильз, сколько вы хотите забить – одну, две или три. После этого закрутите шпильку. Хотите забить шесть? Мы скоро к этому приступим.



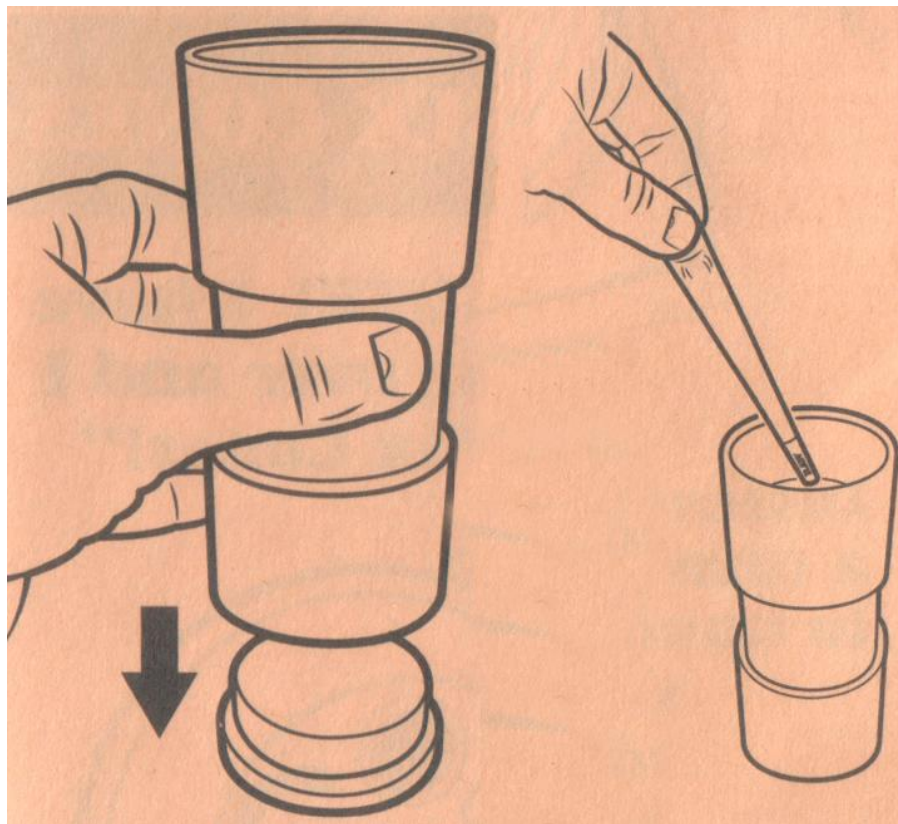


**ЗАСЫПЬТЕ ВАШУ
ЛЮБИМУЮ СУБСТАНЦИЮ
В SIX SHOOTER И
ЗАКРОЙТЕ КРЫШКУ.**

**ВОЗЬМИТЕ SIX SHOOTER В РУКУ,
УБЕДИВШИСЬ В ТОМ,
ЧТО ВЫ КРЕПКО
УДЕРЖИВАЕТЕ ЕГО КРЫШКУ.
УДАРЬТЕ ИМ ПО ТВЕРДОЙ
ПОВЕРХНОСТИ 10 РАЗ ИЛИ
БОЛЬШЕ.
(БОЛЬШЕ УДАРОВ - ТУЖЕ ЗАБИВКА)**



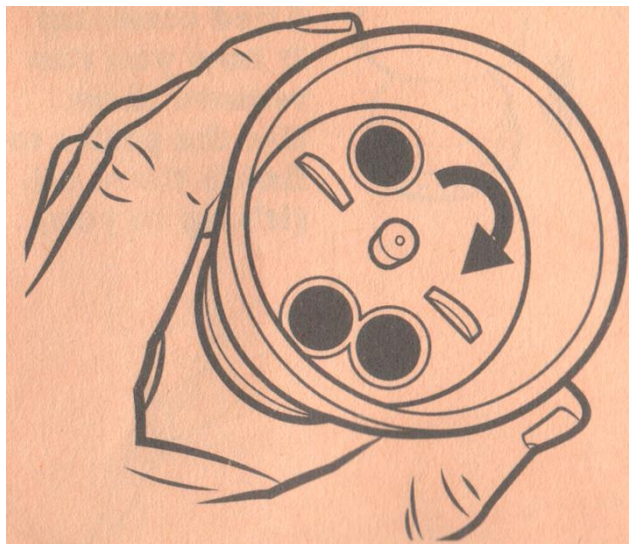
Снимите крышку и положите ее вверх тормашками на стол. Аккуратно поместите SIX SHOOTER на крышку, и она вытолкнет набитые гильзы, так что вы сможете достать их. Используйте шпильку, если вы хотите еще больше уплотнить субстанцию в гильзе.

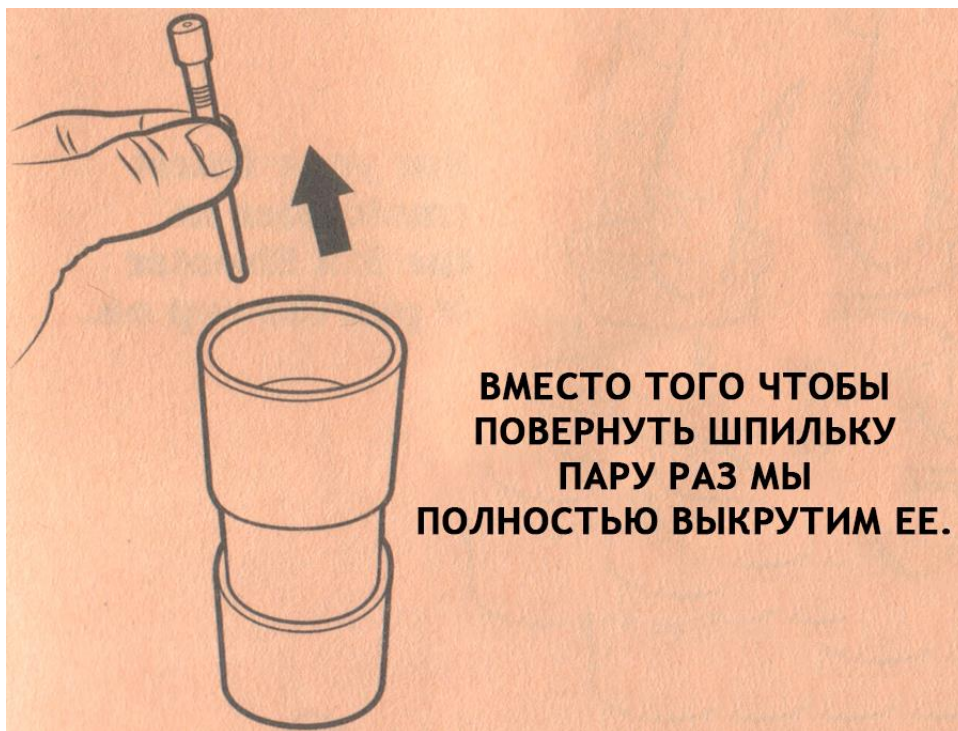


Может быть вы хотите посмотреть видео SIX SHOOTER в действие?
RAWthetic.com/sixshooter

ЗАБИВКА ШЕСТИ ГИЛЬЗ

«ЭЙ, ПОСТОЙТЕ! Ко мне сейчас придут друзья и мне нужно забить шесть гильз!»





Извлеките шпильку





**УБЕДИТЕСЬ В ТОМ ЧТО
ВЫ ВВИНТИЛИ ШПИЛЬКУ
ОБРАТНО. ВАМ НЕ НУЖНА
СУБСТАНЦИЯ В ОТВЕРСТИИ
ДЛЯ ШПИЛЬКИ**

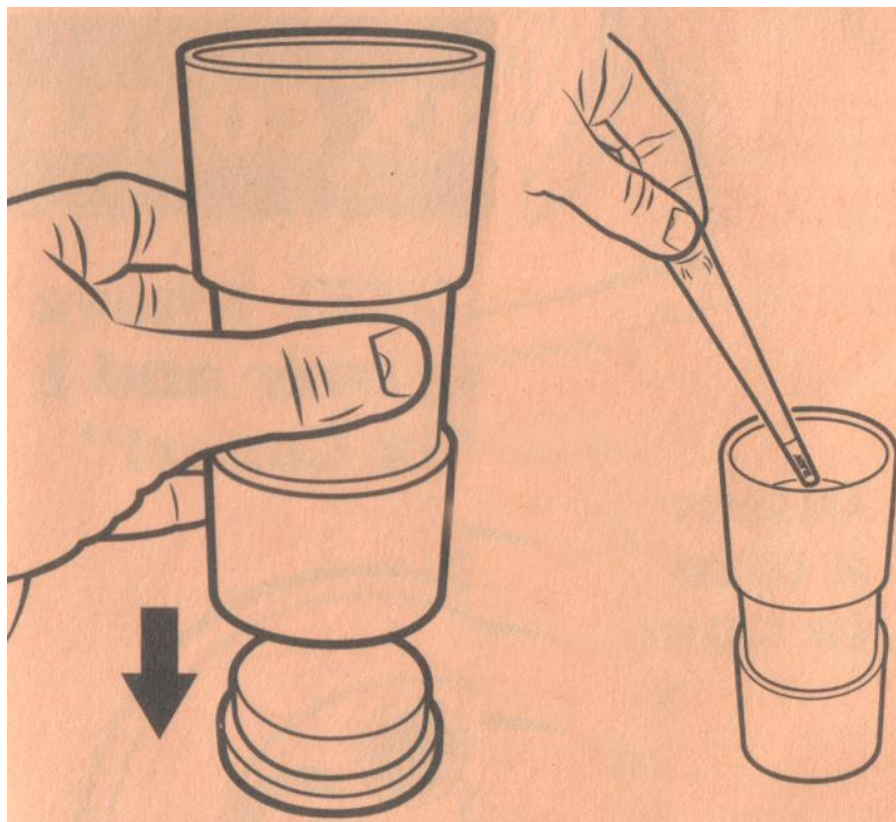


**ПОМЕСТИТЕ ФИРМЕННЫЕ ГИЛЬЗЫ
БОЛЬШОГО РАЗМЕРА КОМПАНИИ
RAW ВО ВСЕ ШЕСТЬ ОТВЕРСТИЙ.
ЗАСЫПЬТЕ ВАШУ ЛЮБИМУЮ
СУБСТАНЦИЮ В SIX SHOOTER
И ЗАКРОЙТЕ КРЫШКУ**

**ВОЗЬМИТЕ SIX SHOOTER В РУКУ,
УБЕДИВШИСЬ В ТОМ,
ЧТО ВЫ КРЕПКО
УДЕРЖИВАЕТЕ ЕГО КРЫШКУ.
УДАРЬТЕ ИМ ПО ТВЕРДОЙ
ПОВЕРХНОСТИ 10 РАЗ ИЛИ
БОЛЬШЕ.
(БОЛЬШЕ УДАРОВ - ТУЖЕ ЗАБИВКА)**



Снимите крышку и положите ее вверх тормашками на стол. Аккуратно поместите SIX SHOOTER на крышку, и она вытолкнет набитые гильзы так, что вы сможете достать их. Используйте шпильку, если вы хотите еще больше уплотнить субстанцию в гильзе.



Посмотрите устройство в действии!
RAWthetic.com/sixshooter