

Коротка інструкція з використання
вапорайзера

STORZ & BICKEL PLENTY



STORZ & BICKEL PLENTY VAPORIZER

КОРОТКЕ КЕРІВНИЦТВО КОРИСТУВАЧА Вапорайзер PLENTY

1. Відкрийте робочу камеру.



2. Подрібніть субстанцію.



Виникли питання? Зв'яжіться з нами!

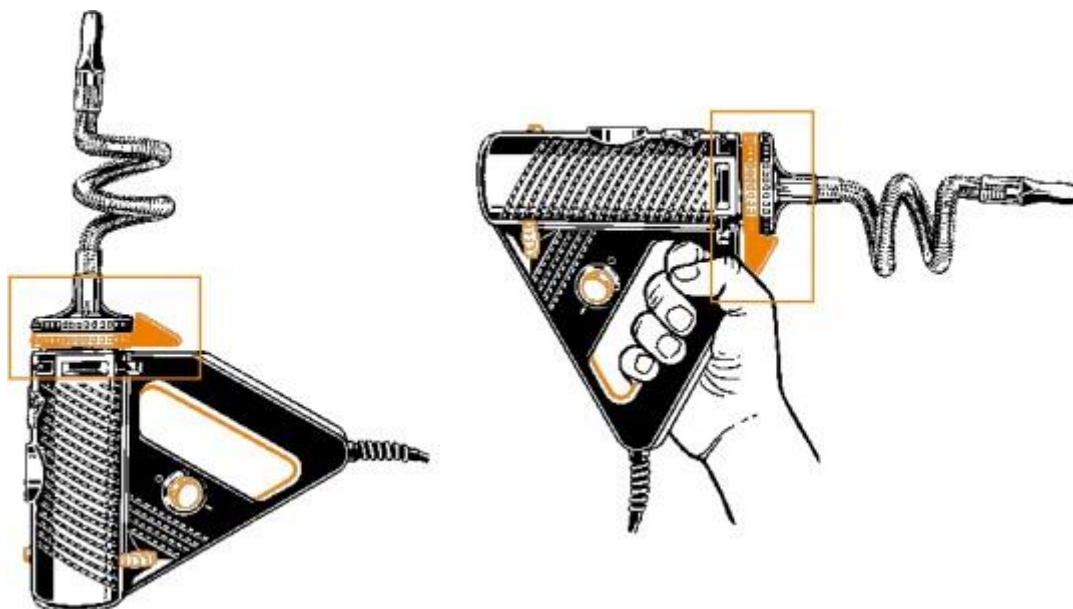
+38 (063) 752-73-00 * +38 (067) 464-08-42 * +38 (050) 465-26-66 * e-mail:info@duda.com.ua

3. Наповніть робочу камеру



Завжди заповнюйте робочу камеру повністю до верхньої кромки

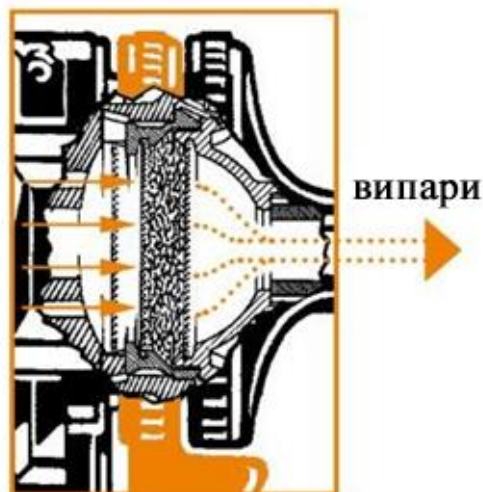
Правильне наповнення



Правильно



Повністю наповнена робоча камера



Виникли питання? Зв'яжіться з нами!

+38 (063) 752-73-00 * +38 (067) 464-08-42 * +38 (050) 465-26-66 * e-mail:info@duda.com.ua



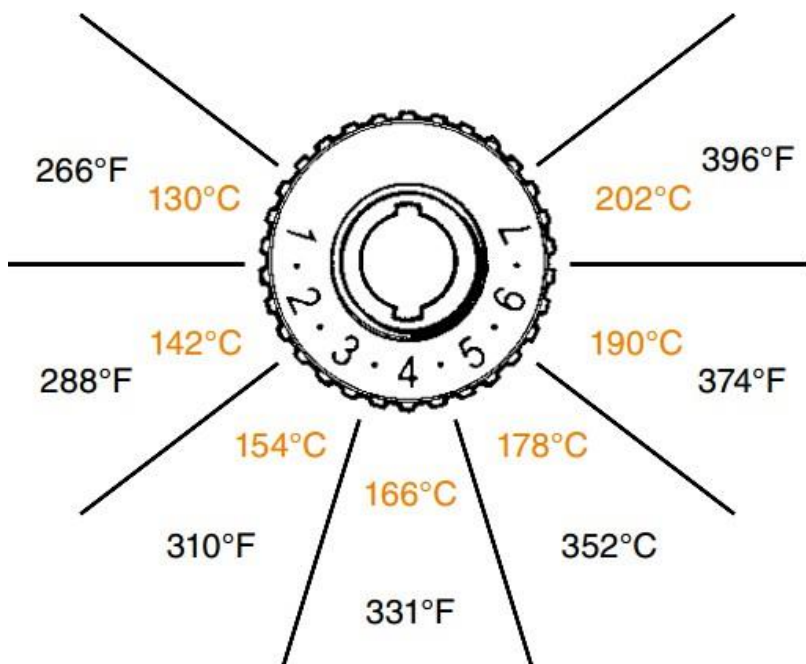
- Увімкніть пристрій (помаранчева кнопка живлення) і натисніть на ручку автовідключення.



Виникли питання? Зв'яжіться з нами!

+38 (063) 752-73-00 * +38 (067) 464-08-42 * +38 (050) 465-26-66 * e-mail:info@duda.com.ua

5. Шкала температур, при яких відбуваються випари.



6. Встановіть необхідну вам температуру.



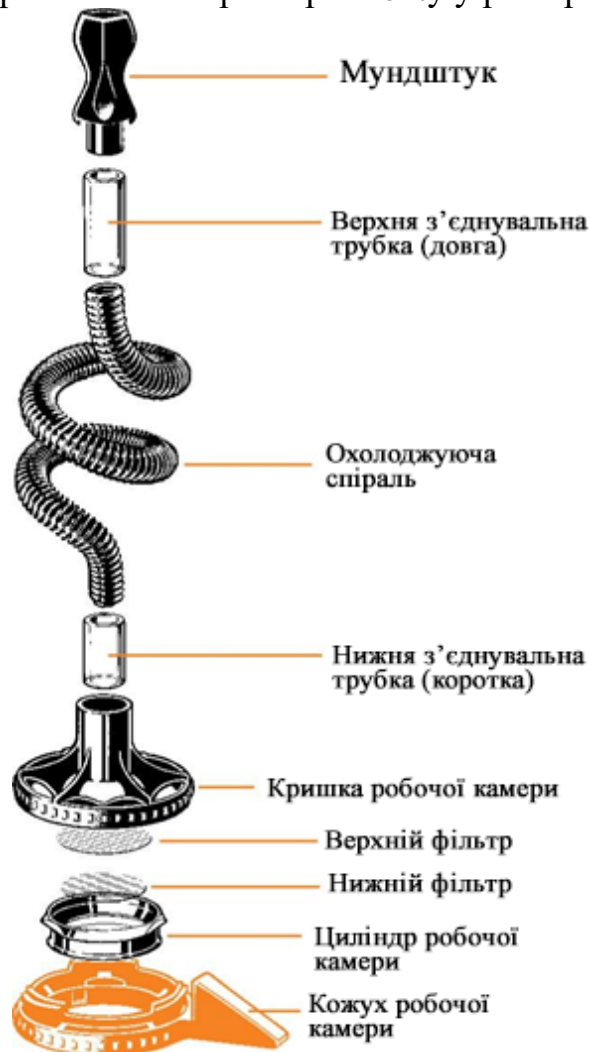
Прочитайте інструкцію із застосування, щоб дізнатися про заходи безпеки та отримати поради щодо використання. Не використовуйте пристрій, якщо ви попередньо не прочитали інструкцію із застосування та не зрозуміли її!

Виникли питання? Зв'яжіться з нами!

+38 (063) 752-73-00 * +38 (067) 464-08-42 * +38 (050) 465-26-66 * e-mail:info@duda.com.ua

Разбірка, чищення, заміна частин

1. Вид блоку випарювання вапорайзера Plenty у розібраному виді.



2. Вийміть мундштук із охолоджувальної спіралі.



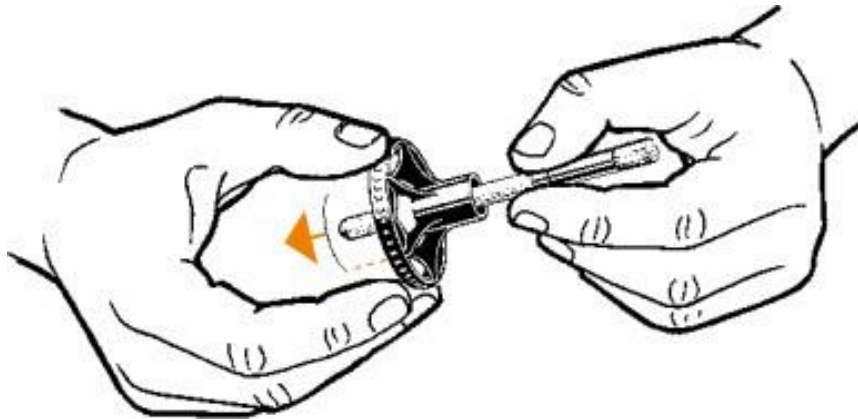
Виникли питання? Зв'яжіться з нами!

+38 (063) 752-73-00 * +38 (067) 464-08-42 * +38 (050) 465-26-66 * e-mail:info@duda.com.ua

3. Вийміть спіраль, що охолоджує, з кришки робочої камери.



4. Виштовхніть верхній фільтр із кришки, використовуючи щітку для чищення.




5. Розбирання робочої камери.



Виникли питання? Зв'яжіться з нами!

+38 (063) 752-73-00 * +38 (067) 464-08-42 * +38 (050) 465-26-66 * e-mail:info@duda.com.ua

6. Виштовхніть циліндр робочої камери.



7. Виштовхніть нижній фільтр.



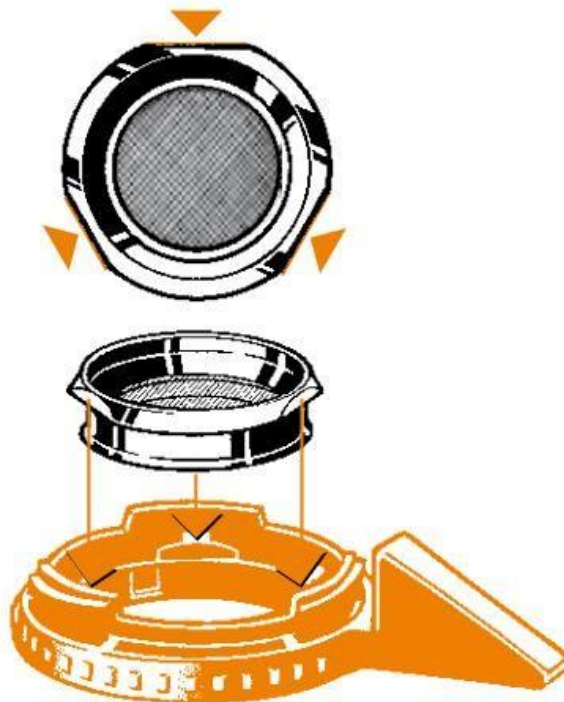
Виникли питання? Зв'яжіться з нами!

+38 (063) 752-73-00 * +38 (067) 464-08-42 * +38 (050) 465-26-66 * e-mail:info@duda.com.ua

8. Очистіть вручну всі деталі, використовуючи спирт (мінімум 90%) або засіб для миття посуду.



9. Пази циліндра робочої камери і кожуха робочої камери.



Виникли питання? Зв'яжіться з нами!

+38 (063) 752-73-00 * +38 (067) 464-08-42 * +38 (050) 465-26-66 * e-mail:info@duda.com.ua