

Инструкция по использованию вапорайзера

Smono CBD 1 Vaporizer



Smono CBD 1

Свежую информацию вы можете получить от дилера компании Smono. Пожалуйста, внимательно прочтите инструкцию перед использованием. Эта инструкция является важной частью вапорайзера и должна быть передана пользователю.

Правила безопасности

Устройство предназначено для ароматерапии и должно быть использовано с жидкими субстанциями. Устройство не предназначено для употребления нелегальных веществ. Устройство предназначено только для совершеннолетних лиц, достигших возраста 18 лет. Храните в недоступном для детей месте. Запрещено любое другое использование устройства.

Техническая поддержка и ремонт устройства должны осуществляться только квалифицированными специалистами. Во избежание поражения током не вскрывайте устройство самостоятельно. Производитель и импортер не несут никакой ответственности за любой ущерб возникший вследствие неправильного, незаконного или неподобающего обращения с устройством.

Никогда не пользуйтесь электронными устройствами рядом с водой. Во избежание поражения электрическим током храните устройство вдали от жидкостей и влаги.

Пожалуйста, убедитесь в том, что шнур USB ровный и неповрежденный. Используйте только те аксессуары, которые были одобрены производителем. Всегда проверяйте чтобы розетки были работоспособными и не грязными. Всегда давайте полностью остыть устройству перед тем как убрать его на хранение. Не блокируйте, не закрывайте и не затыкайте вентиляционные отверстия и отверстия для забора воздуха устройства во время его работы или, когда оно остывает.

Никогда не роняйте бак и не прилагайте большую силу при обращении с ним. Не прилагайте усилия обращаясь со стеклянными частями устройства. Если стеклянные части трудно вставить или извлечь, сделайте это слегка расшатывая эти части. После такого случая хорошо почистьте эти части.

Это электронное устройство содержит стеклянные элементы и чувствительные схемы, поэтому не позволяйте ему падать, поскольку это может привести к разрушению стеклянных частей и неисправности устройства. Помещайте устройство только на сухие ровные поверхности. Никогда не оставляйте устройство без присмотра, когда оно работает, заряжается или охлаждается.

Это изделие не является медицинским устройством. Используйте только по назначению.

Не пользуйтесь повреждённым устройством. Элементы упаковки, такие как пластиковые пакеты, картонные коробки и т.п. должны храниться в недоступном для детей месте, поскольку они представляют потенциальную опасность.

Информация, содержащаяся в этом буклете нужно воспринимать как инструкции, советы и информацию. Ничто в этом буклете не является медицинской информацией или медицинскими советами. Эта информация также не предназначена для диагностики или лечения болезней, болезненных состояний или разрешения проблем со здоровьем.

Если у вас возникли технические проблемы, вопросы касательно устройства, проблемы с ремонтом, гарантийным обслуживанием или утилизацией устройства, пожалуйста свяжитесь с нами по следующим адресам:

Reinhart™

Tempelhofer Str. 21

52068 Aachen

Телефон: +49-241-99123283

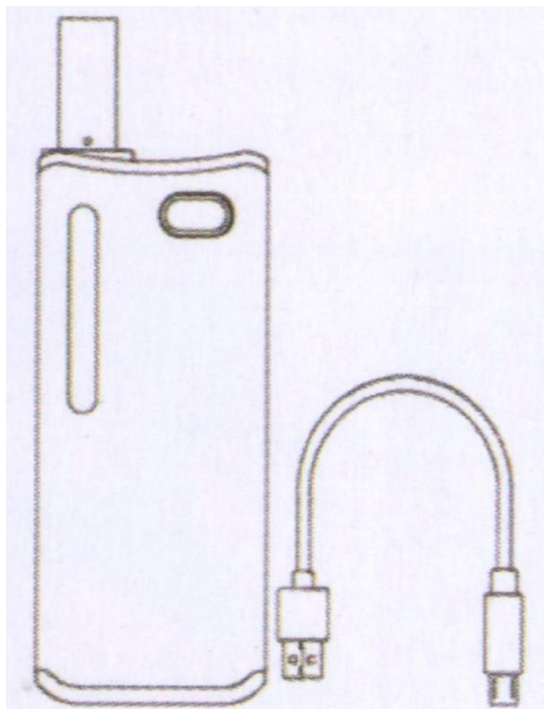
Факс: +49-241-99123284

Электронная почта: info@smono.shop

Распаковка

После распаковки убедитесь в том, что все части устройства находятся в отличном состоянии. Элементы упаковки должны храниться в недоступном для детей месте, поскольку они представляют потенциальную опасность. Пожалуйста, сохраните инструкцию для последующего обращения к ней.

Комплект поставки

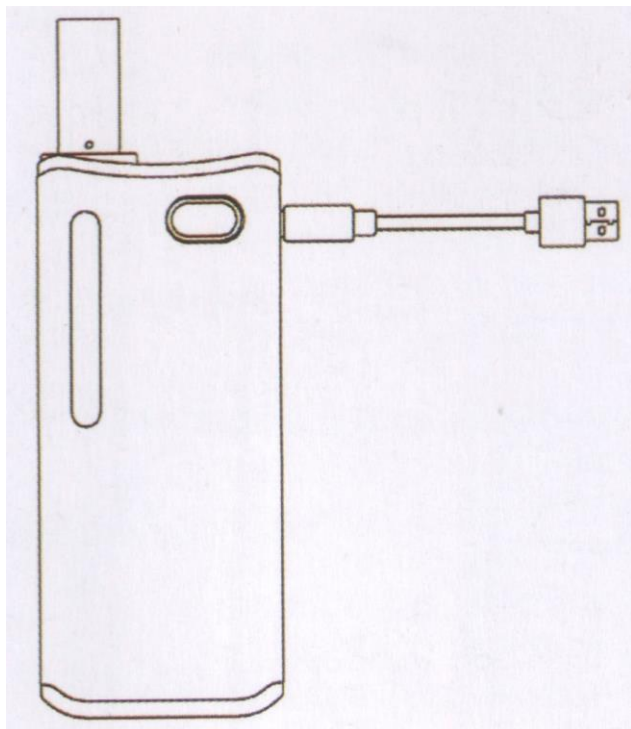


- Вapорайзер Smoно CBD1 версия для ЕС
- Кабель USB
- Инструкция

Использование

Никогда не оставляйте работающий вапорайзер Smoно без присмотра. Вапорайзер Smoно необходимо ставить только на жаропрочные, стабильные и крепкие поверхности. Никогда не помещайте вапорайзер на мягкие и легковоспламеняющиеся поверхности.

Зарядка аккумулятора



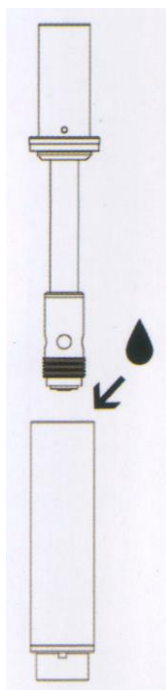
Время зарядки аккумулятора зависит от его возраста. Время зарядки нового разряженного аккумулятора составляет около 2 часов. В дальнейшем вам понадобится 1,5 – 2 часа для зарядки аккумулятора. Пожалуйста, полностью зарядите батарею перед первым включением устройства. Подсоедините кабель USB к зарядному порту устройства, расположенному на боку устройства.

Затем подсоедините другой конец кабеля к свободному порту USB. Не оставляйте вапорайзер подключенным к источнику заряда слишком долго, для того чтобы избежать уменьшения емкости аккумулятора.



Наполнение бака

Пожалуйста, пользуйтесь вапорайзером Smono CBD1 только тогда, когда его бак наполнен во избежание поломки устройства. Бак можно наполнять только CBD жидкостями и жидкостями для электронных сигарет. Пожалуйста, не используйте масла и концентраты.



Для того чтобы наполнить бак, извлеките его из вапорайзера и отвинтите мундштук. Наполните бак CBD жидкостью приблизительно на 2/3 и привинтите мундштук на место. Емкость бака составляет один миллилитр. Вставьте наполненный бак в устройство.

Включение

Пожалуйста, нажмите кнопку питания пять раз в течение двух секунд. Светодиод мигнет синим светом, когда устройство включится.

Испарение

Когда вапорайзер Smono включен, нажмите и удерживайте кнопку питания и медленно вдыхайте испарения. Полностью заряженный аккумулятор дает ток 4,2 В и 2,2 А.

Вы можете увидеть сколько жидкости осталось в баке через практичное окошко для наблюдения.

Выключение

Пожалуйста, нажмите кнопку питания пять раз в течение 2 секунд. Дайте вапорайзеру Smono полностью остыть перед тем как убрать его для хранения.

Чистка

Когда испарения остывают, они неизбежно оставляют после себя осадки. Эти загрязняющие элементы необходимо регулярно тщательно вычищать для обеспечения нормальной работы устройства и получения хорошего вкуса.

Для простой очистки используйте щеточку для чистки, идущую в комплекте. Вычищайте любые осадки из бака и мундштука после каждого использования.

Для того чтобы полностью очистить Smono от осадков, пожалуйста используйте щеточку для чистки, ватные палочки или сухие салфетки.

Для того чтобы не повредить вапорайзер, мы рекомендуем использовать мягкие средства очистки вапорайзеров которые не содержат спирт, такие как LaPiLu™ или очиститель SMono.

Перед тем как собрать вычищенные части вместе, дайте им полностью высохнуть.

10 лет гарантии от компании Smono

Гарантия производителя на вапорайзер Smono составляет два года.

Для того чтобы продлить гарантию на 10 лет, вапорайзер Smono должен быть зарегистрирован на сайте www.smono.shop в течение 90 дней после покупки. Гарантия вступает в силу со дня получения пользователем вапорайзера Smono.

Ответственность

Пожалуйста, примите к сведению, что для использования устройства необходимы знание и четкое исполнение вышеприведенных инструкций. Ответственность за безопасную работу устройства в любом случае ложится на пользователя устройства, если происходит что-то такое, что не вписывается в рамки использования по назначению. Несоблюдение инструкций, приведенных в этом буклете снимает всю ответственность с компании Reinhart GmbH & Co KG.

Соответствие Европейским директивам

Данное изделие (вапорайзер Smono CBD 1) соответствует требованиям, декларируемым в положении 765/2008 Европейского Союза.

Директива по отходам электронного и электрического оборудования ЕС

В целях недопущения загрязнения окружающей среды, это устройство не следует утилизировать вместе с бытовым мусором в конце срока его службы. Утилизация должна происходить посредством службы поддержки клиентов Take-e-way или посредством местных центров сбора и утилизации таких отходов.

Директива ЕС об утилизации отходов электрического и электронного оборудования служит для уменьшения количества отходов электрических и электронных устройств, вышедших из употребления.

Регистрационный номер изделия:

WEEE

Reg. DE 47152642

stiftung-ear.de