

Інструкція з використання вапорайзера

Smono 70's Vaporizer



Smono 70's Vaporizer

Ти готовий до пригод?

Інструкція

Smono 70's

Свіжу інформацію можна отримати від дилера компанії Smono. Будь ласка, уважно прочитайте інструкцію перед використанням. Ця інструкція є важливою частиною вапорайзера і має бути надана користувачеві.

Правила безпеки

Пристрій призначений для ароматерапії та має бути використаний із сухими субстанціями. Пристрій не призначений для вживання нелегальних речовин. Пристрій призначений тільки для повнолітніх осіб віком 18 років. Зберігайте у недоступному для дітей місці. Заборонено будь-яке інше використання пристрою.

Технічна підтримка та ремонт пристрою повинні здійснюватись лише кваліфікованими фахівцями. Щоб уникнути ураження струмом, не відкривайте пристрій самостійно. Виробник та імпортер не несуть жодної відповідальності за будь-які збитки, що виникли внаслідок неправильного, незаконного або неналежного поводження з пристроєм.

Ніколи не користуйтеся електронними пристроями поряд із водою. Щоб уникнути ураження електричним струмом, зберігайте пристрій подалі від рідин та вологи.

Будь ласка, переконайтеся, що USB-шнур рівний і неушкоджений. Використовуйте лише аксесуари, схвалені виробником. Завжди перевіряйте, щоб штепселі були працездатними і не брудними. Завжди давайте повністю охолонути пристрою перед тим, як прибрати його на зберігання. Не блокуйте, не закривайте і не затикайте вентиляційні отвори пристрою під час його роботи або, коли він остигає.

Ніколи не кидайте скляні частини та не докладайте великої сили при поводженні з ними. Не охолоджуйте гаряче скло холодною водою, щоб уникнути появи тріщин. Якщо ви принесете пристрій з вулиці, дайте йому нагрітись до кімнатної температури перед підключенням його до зарядного пристрою. Не докладайте зусиль, застосовуючи скляні частини пристрою. Якщо скляні частини важко вставити або витягти, робіть це трохи розхитуючи ці частини. Після такого випадку добре почистіть ці частини.

Цей електронний пристрій містить скляні елементи та чутливі схеми, тому не дозволяйте йому падати, оскільки це може призвести до руйнування скляних частин та несправності пристрою. Поміщайте пристрій лише на сухі рівні поверхні. Ніколи не залишайте пристрій без нагляду, коли він працює,

Виникли питання? Зв'яжіться з нами!

+38 (063) 752-73-00 * +38 (067) 464-08-42 * +38 (050) 465-26-66 * e-mail:info@duda.com.ua

заряджається або охолоджується.

Цей виріб не є медичним пристроєм. Використовуйте лише за призначенням.

Не користуйтеся пошкодженим пристроєм. Елементи упаковки, такі як пластикові пакети, картонні коробки тощо. повинні зберігатися в недоступному для дітей місці, оскільки вони становлять потенційну небезпеку.

Інформація, що міститься в цьому буклеті, потрібно сприймати як інструкції, поради та інформацію. Ніщо в цьому буклеті не є медичною інформацією чи медичними порадами. Ця інформація також не призначена для діагностики або лікування хвороб, хворобливих станів або вирішення проблем зі здоров'ям.

Якщо у вас виникли проблеми з пристроєм або питання щодо пристрою, будь ласка, зв'яжіться з продавцем.

Розпаковка

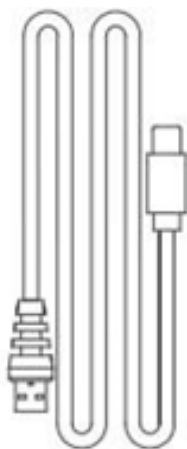
Після розпакування переконайтеся, що всі частини пристрою знаходяться у відмінному стані. Елементи упаковки повинні зберігатися в недоступному для дітей місці, оскільки вони становлять потенційну небезпеку. Будь ласка, збережіть інструкцію для подальшого звернення до неї.

Виникли питання? Зв'яжіться з нами!

+38 (063) 752-73-00 * +38 (067) 464-08-42 * +38 (050) 465-26-66 * e-mail:info@duda.com.ua

Огляд**Комплект поставки**

Кабель USB-C



Інструкція

Пристрій для наповнення

Щіточка
для чищенняФільтри
мундштука**Виникли питання? Зв'яжіться з нами!**

+38 (063) 752-73-00 * +38 (067) 464-08-42 * +38 (050) 465-26-66 * e-mail:info@duda.com.ua

Технічні характеристики

Дисплей на органічних світлодіодах

Дисплей на органічних світлодіодах вапорайзера Smono 70's показує інформацію про температуру, статус акумулятора та таймер сесії.

Розмір	30 × 30 × 114 мм
Ємність акумулятора	2300 мАг
Напруга/сила струму заряду	5 В/2А
Увімкнення/вимкнення	Швидко натисніть кнопку живлення 5 разів
Час сесії	Налаштовується від 3 до 6 хвилин
Діапазон температур	160 — 240 градусів Цельсія
Час заряджання	< 2 години

Ніколи не залишайте працюючий вапорайзер Smono без нагляду. Вапорайзер Smono необхідно ставити тільки на жароміцні, стабільні та міцні поверхні. Ніколи не поміщайте вапорайзер на м'які та легкозаймисті поверхні.

Гарантія Smono

Гарантія виробника на вапорайзер Smono складає два роки.

Будь ласка, зареєструйте ваш вапорайзер Smono протягом 90 днів після покупки на сайті www.smono.shop, для того, щоб продовжити гарантійний рядок ще на один рік. Гарантія набирає чинності з дня одержання користувачем вапорайзера Smono.

Рослини

Якщо у вас є проблеми зі здоров'ям, проконсультуйтеся з лікарем або фармацевтом перед тим як користуватися вапорайзером Smono. Цілком можливо, що певна рослина може викликати алергічну реакцію у користувача.

Будь ласка, використовуйте тільки ті частини рослин, які були протестовані у відповідність до приписів Європейської фармакопеї (або відповідної організації) щодо автентичності, чистоти та вмісту патогенів. Такі рослини можна придбати в аптеці.

Виникли питання? Зв'яжіться з нами!


+38 (063) 752-73-00 * +38 (067) 464-08-42 * +38 (050) 465-26-66 * e-mail:info@duda.com.ua

Для досягнення оптимальних результатів ви можете змінювати температуру та насиченість випарів. Надто насичені випари з високою температурою можуть послабити справжній смак рослин. Для того щоб отримати більше смаку з субстанції не спотворюючи його, субстанція повинна бути подрібнена настільки дрібно, наскільки це можливо. Ми рекомендуємо використовувати для цього гриндер високої якості.

Незалежно від температури, насиченості випарів та субстанції, процес випаровування слід повторити кілька разів для повного випаровування ароматичних речовин. Якщо навіть при високій температурі випаровування не з'являються, значить процес випаровування закінчено.

Заряджання

Час заряджання акумулятора ємністю 2300 мАг залежить від його віку. Час заряджання нового розрядженого акумулятора становить близько 2 годин. Перед першим увімкненням пристрою повністю зарядіть батарею. На дисплеї з'являється іконка, коли акумулятор повністю заряджений. Не залишайте пристрій без нагляду під час заряджання. Будь ласка, не користуйтеся пристроєм під час заряджання.

Швидка перевірка заряду акумулятора: Щоб побачити рівень заряду акумулятора, натисніть кнопку живлення, коли пристрій вимкнено. Значок акумулятора покаже поточний рівень заряду акумулятора. Значок  символізує відсутність заряду в акумуляторі.

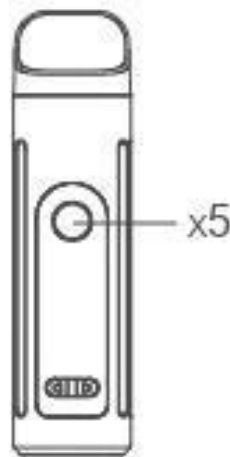


Увімкнення/Вимкнення

Натисніть кнопку живлення п'ять разів. Перед першим використанням встановіть, будь ласка, у вапорайзері Smoно найвищу температуру, щоб спалити в камері залишки, які могли залишитися від виробництва.

Виникли питання? Зв'яжіться з нами!

+38 (063) 752-73-00 * +38 (067) 464-08-42 * +38 (050) 465-26-66 * e-mail:info@duda.com.ua



Наповнення камери

Будь ласка, наповнюйте камеру пристрою, коли вимкнено та повністю охоллоло.

1. Зніміть мундштук.



2. Щільно заповніть камеру субстанцією. Якщо ви наповните камеру тільки наполовину, субстанція може збитися в один бік і гаряче повітря проходить повз неї, не випаровуючи ароматичні речовини повною мірою. Будь ласка, не набивайте камеру занадто щільно, оскільки це ускладнює проходження повітря.

Виникли питання? Зв'яжіться з нами!

+38 (063) 752-73-00 * +38 (067) 464-08-42 * +38 (050) 465-26-66 * e-mail:info@duda.com.ua



3. Приєднайте мундштук.



Перемикання між градусами Цельсія та Фаренгейта

Коли пристрій увімкнено, курсор перебуває в позиції «SET» (встановлено). Для того щоб змінити відображення температури, одночасно натисніть та утримуйте кнопку живлення та кнопку «←» протягом трьох секунд.



Виникли питання? Зв'яжіться з нами!

+38 (063) 752-73-00 * +38 (067) 464-08-42 * +38 (050) 465-26-66 * e-mail:info@duda.com.ua

Встановлення температури

Коли пристрій увімкнено, на дисплеї з'являється поточна температура. Курсор знаходиться в положенні "SET" (встановлено). Натискайте кнопку «+» або кнопку «-», щоб регулювати температуру.



При досягненні встановленої температури вапорайзер Smono завібрує, повідомляючи про це. Повільно вдихайте випаровування.



Якщо інтенсивність випаровування дуже висока, концентрація ефірних олій може дратувати респіраторні шляхи. У цьому випадку вам необхідно знизити температуру і таким чином знизити інтенсивність випаровування.

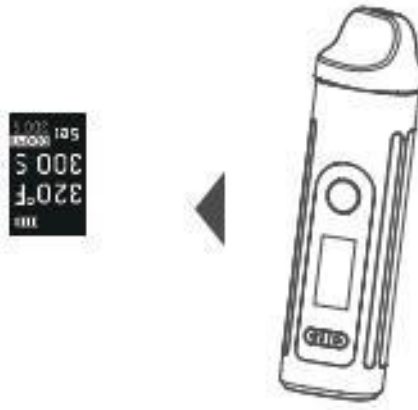
Більше інформації знаходиться в розділі «Рослини».

Виникли питання? Зв'яжіться з нами!

+38 (063) 752-73-00 * +38 (067) 464-08-42 * +38 (050) 465-26-66 * e-mail:info@duda.com.ua

Переворот дисплея

Одночасно натисніть кнопку живлення та кнопку «+» і утримуйте їх протягом трьох секунд, щоб перевернути дисплей.



Встановлення таймера

Натисніть і утримуйте кнопку живлення протягом трьох секунд, поки курсор не перейде в положення «SET» (встановлено). Натискайте кнопку "+" або кнопку "-" для того, щоб встановити час таймера.



Чищення пристрою

Коли випаровування остигають, вони неминуче залишають після себе осад у мундштуку та в камері. Ці частинки необхідно регулярно ретельно вичищати для забезпечення нормальної роботи пристрою та отримання хорошого смаку. Ми рекомендуємо проводити швидке чищення після кожного використання. Будь ласка, чистіть вапорайзера Smojo тільки після того, як він повністю охолонув.

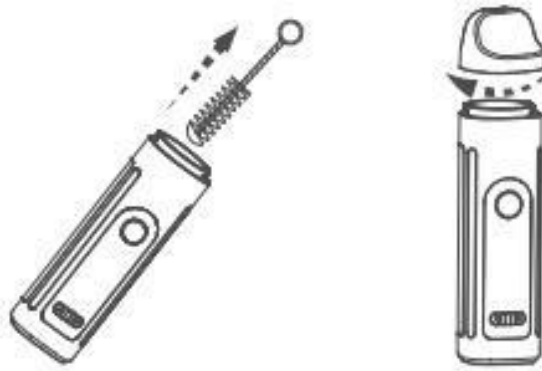
Виникли питання? Зв'яжіться з нами!

+38 (063) 752-73-00 * +38 (067) 464-08-42 * +38 (050) 465-26-66 * e-mail:info@duda.com.ua

1. Зніміть мундштук і заберіть залишки субстанції з камери за допомогою пристрою для заповнення.



2. Використовуйте щіточку для чищення, щоб очистити камеру від залишків субстанції, після чого приєднайте мундштук.



Для того щоб повністю очистити Smono від опадів використовуйте, будь ласка, ватяні палички або сухі серветки.

Для того, щоб не пошкодити вапорайзер, ми рекомендуємо використовувати м'які засоби очищення вапорайзерів, які не містять спирту, таких як LaPiLu™ або очищувач SMono. Перед тим як зібрати очищені частини разом, дайте їм повністю висохнути.

Виникли питання? Зв'яжіться з нами!

+38 (063) 752-73-00 * +38 (067) 464-08-42 * +38 (050) 465-26-66 * e-mail:info@duda.com.ua

Заміна фільтра



Відповідальність

Будь ласка, зверніть увагу, що для використання пристрою потрібні знання та чітке виконання вищенаведених інструкцій. Відповідальність за безпечну роботу пристрою в будь-якому випадку лягає на користувача пристрою, якщо відбувається щось таке, що не вписується в рамки використання за призначенням. Використання за призначенням також включає тільки ті рослини, які описані в розділі «Рослини». Недотримання інструкцій, наведених у цьому буклеті, знімає всю відповідальність з компанії Reinhart GmbH & Co KG.

Відповідність Європейським директивам

Цей виріб (вапорайзер Smono 70's) відповідає вимогам, декларованим у положенні 765/2008 Європейського Союзу.

Виникли питання? Зв'яжіться з нами!

+38 (063) 752-73-00 * +38 (067) 464-08-42 * +38 (050) 465-26-66 * e-mail:info@duda.com.ua

Директива з відходів електронного та електричного обладнання ЄС

Директива з відходів електронного та електричного обладнання Для недопущення забруднення навколишнього середовища цей пристрій не слід утилізувати разом з побутовим сміттям наприкінці терміну його служби. Утилізація повинна відбуватися за допомогою служби підтримки клієнтів Take-e-way або за допомогою місцевих центрів збирання та утилізації таких відходів.

Директива ЄС щодо утилізації відходів електричного та електронного обладнання служить для зменшення кількості відходів електричних та електронних пристроїв, що вийшли з використання.

Реєстраційний номер виробу:

WEEE

Reg. DE 47152642

stiftung-ear.de

Импортер:

Reinhart™

Tempelhofer Str. 21

52068 Aachen

Deutschland

Виникли питання? Зв'яжіться з нами!

+38 (063) 752-73-00 * +38 (067) 464-08-42 * +38 (050) 465-26-66 * e-mail:info@duda.com.ua