

## Інструкція з використання вапорайзер

## SMono 5 Vaporizer



SMono 5

## Інструкція користувача

Будь ласка, уважно прочитайте інструкцію перед використанням. Ця інструкція є важливою складовою і має бути передана користувачеві. Для отримання свіжої інформації, зв'яжіться з Вашим продавцем вапорайзерів SМono.

### Правила безпеки

Пристрій призначений для ароматерапії і має бути використаний з сухими субстанціями, ефірними оліями або концентратами. Пристрій не призначений для вживання нелегальних речовин. Пристрій призначений тільки для повнолітніх осіб, які досягли 18 років. Зберігайте у недоступному для дітей місці. Заборонено будь-яке інше використання пристрою.

Технічна підтримка та ремонт пристрою повинні здійснюватись лише кваліфікованими фахівцями. Щоб уникнути ураження струмом, не відкривайте пристрій самостійно.

ТОВ Reinhart і компанія не несе жодної відповідальності за будь-які збитки, що виникли внаслідок неправильного, незаконного або неналежного поводження з пристроєм.

Ніколи не користуйтеся електронними пристроями поряд із водою. Зберігайте пристрій подалі від рідин і вологи, щоб уникнути ураження струмом.

Завжди перевіряйте, щоб зарядний шнур був рівний і непошкоджений. Використовуйте лише аксесуари, розроблені виробником для певних цілей. Ви можете замовити їх в інтернеті на сайті [smono.shop](http://smono.shop).

Завжди перевіряйте зарядний пристрій, щоб він був працездатним і не брудним. Завжди давайте повністю охолонути пристрою перед тим, як прибрати його в коробку.

---

**Виникли питання? Зв'яжіться з нами!**

**+38 (063) 752-73-00 \* +38 (067) 464-08-42 \* +38 (050) 465-26-66 \* e-mail:info@duda.com.ua**

Не блокуйте, не закривайте і не затикайте вентиляційні отвори пристрою під час його роботи або, коли він остигає.

Ніколи не кидайте скляні частини та не докладайте великої сили при поводженні з ними. Не охолоджуйте гаряче скло холодною водою, щоб уникнути появи тріщин. Якщо ви принесете пристрій з вулиці, дайте йому нагрітися до кімнатної температури перед підключенням його до зарядного пристрою. Не докладайте зусиль, застосовуючи скляні частини пристрою. Якщо скляні частини важко вставити або витягти, робіть це трохи розхитуючи ці частини. Після чого добре почистіть ці частини.

- Не дозволяйте вапорайзеру падати – це призведе до його пошкодження.
- Поставте пристрій лише на сухі рівні поверхні.
- Ніколи не залишайте пристрій без нагляду, коли він працює або охолоджується.
- Цей пристрій не є медичним пристроєм. Використовуйте лише за призначенням.
- Не користуйтеся пошкодженим пристроєм.

Елементи упаковки, такі як пластикові пакети, картонні коробки тощо повинні зберігатися в недоступному для дітей місці, оскільки вони становлять потенційну небезпеку.

Інформація, що міститься в цьому буклеті, потрібно сприймати як інструкції, поради та інформацію. Ніщо в цьому буклеті не є медичною інформацією чи медичними порадами. Пристрій не призначений для діагностики або лікування хвороб, хворобливих станів або вирішення проблем зі здоров'ям.

---

**Виникли питання? Зв'яжіться з нами!**

**+38 (063) 752-73-00 \* +38 (067) 464-08-42 \* +38 (050) 465-26-66 \* e-mail:info@duda.com.ua**

## **SMono**

### **Готовий до пригод!**

**Ваш вапорайзер SMono не є медичним пристроєм і не повинен бути використаний з медичною метою.**

Вапорайзер SMono 5 призначений для вилучення ефірних олій з рослин та їх частин, описаних у розділі Огляд Рослин. При випаровуванні за допомогою гарячого повітря запахи та ефірні олії виділяються з рослин та їх можна вдихати.

Дуже важливо використовувати вапорайзер SMono тільки з субстанціями, що рекомендуються. Використання інших субстанцій несе ризик шкоди вашому здоров'ю.

### **Розпаковка**

Будь-ласка, під час розпакування, огляньте вапорайзер SMono та його аксесуари щодо пошкодження під час транспортування. Якщо вапорайзер був пошкоджений під час транспортування компанією доставки, будь ласка, зв'яжіться з продавцем або техпідтримкою.

Усі елементи упаковки, такі як пластикові пакети, картонні коробки тощо повинні зберігатися в недоступному для дітей місці, оскільки вони становлять потенційну небезпеку. Ми рекомендуємо вам зберігати оригінальну упаковку для подальшого використання.

---

**Виникли питання? Зв'яжіться з нами!**

**+38 (063) 752-73-00 \* +38 (067) 464-08-42 \* +38 (050) 465-26-66 \* e-mail:info@duda.com.ua**

## Фактори впливу

Кількість ефірних масел, що випаровуються, і, відповідно, насиченість випарів залежить від чотирьох основних факторів:

- Кількість ефірних олій у рослині може сильно варіювати в залежності від походження рослини та часу її збирання.
- Ви можете впливати на інтенсивність випаровування за допомогою кількості субстанції в нагрівальній камері.
- Чим дрібніша перемолота субстанція, тим більша її поверхня. Однак, розмір фракції не повинен бути менше одного міліметра, щоб уникнути забруднення фільтра.
- Найлегший спосіб вплинути на кількість випарів – налаштувати температуру. Чим більша температура, тим більше ефірних олій та ароматів випаровуються за раз. Однак якщо температура буде дуже високою, смак може віддавати пригорілим. Рекомендується підвищувати температуру поступово, поки ви не наблизитесь до температури горіння. Процес випаровування слід повторити кілька разів доки всі ефірні олії не будуть випаровані.

---

**Виникли питання? Зв'яжіться з нами!**

+38 (063) 752-73-00 \* +38 (067) 464-08-42 \* +38 (050) 465-26-66 \* e-mail:info@duda.com.ua



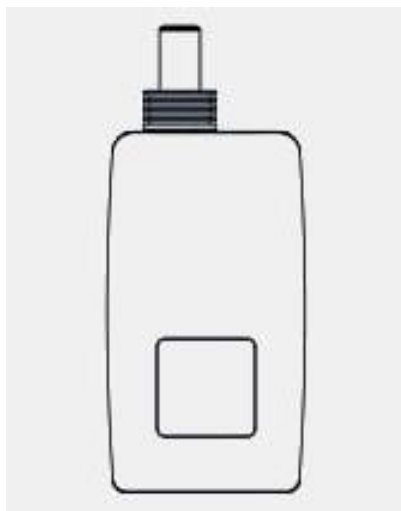
**Виникли питання? Зв'яжіться з нами!**

+38 (063) 752-73-00 \* +38 (067) 464-08-42 \* +38 (050) 465-26-66 \* e-mail:info@duda.com.ua

### Комплект поставки

- Вапорайзер SМono 5 версія 2020
- Чистячі серветки SМono BIO
- Інструкція Нім, Англ, Фр, Іт, Ісп
- Мундштук з хіміко-лабораторного скла
- Насадка мундштука
- Викрутка
- Чохол SМono
- Пристрій для чищення трубок
- Кабель USB-C
- Щітка

### Підготовка до роботи



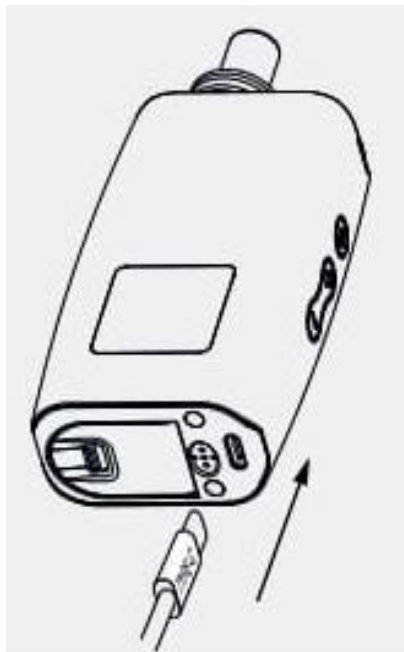
Ніколи не залишайте працюючий вапорайзер SМono 5 без нагляду. Якщо вам необхідно швидко вимкнути вапорайзер під час роботи та залишити його на якийсь час – використовуйте тільки жароміцні, стабільні та міцні поверхні. Ніколи не поміщайте вапорайзер SМono 5 на м'які та легкозаймісті поверхні.

---

**Виникли питання? Зв'яжіться з нами!**

+38 (063) 752-73-00 \* +38 (067) 464-08-42 \* +38 (050) 465-26-66 \* e-mail:info@duda.com.ua

## Заряджання акумулятора



Час заряджання акумулятора перед першим використанням становить близько 2 годин. Перед першим запуском повністю зарядіть акумулятор пристрою.

Для того, щоб зробити це, підключіть кабель USB-C до зарядного порту пристрою, а другий його кінець до відповідного USB-порту. Не залишайте пристрій без нагляду під час заряджання. Будь ласка, не користуйтеся пристроєм під час заряджання.

---

**Виникли питання? Зв'яжіться з нами!**

+38 (063) 752-73-00 \* +38 (067) 464-08-42 \* +38 (050) 465-26-66 \* e-mail:info@duda.com.ua



## Увімкнення



Натисніть кнопку живлення п'ять разів протягом 2 секунд. Екран привітання вкаже на те, що включений вапорайзер SMono 5. Вапорайзер SMono 5 завжди нагрівається до останньої встановленої температури.

*Щоб увімкнути швидко натисніть кнопку живлення п'ять разів ...*



**Виникли питання? Зв'яжіться з нами!**

+38 (063) 752-73-00 \* +38 (067) 464-08-42 \* +38 (050) 465-26-66 \* e-mail:info@duda.com.ua

## Встановлення температури вапорайзера

Коли ви увімкнете вапорайзер SMono 5, ми зможемо змінювати температуру, натискаючи кнопки «+» або «-», розташовані збоку пристрою. Крок зміни температури вапорайзера SMono 5 – 1 градус. Діапазон температури: 160 – 240 градусів.

Якщо інтенсивність випаровування дуже висока, концентрація ефірних олій може дратувати респіраторні шляхи. У цьому випадку вам необхідно знизити температуру і таким чином знизити інтенсивність випаровування.

Будь ласка, нагрійте вапорайзер SMono 5 пару разів із порожньою камерою перед використанням.

Додаткову інформацію про температурні налаштування див. у розділі Огляд Рослин.

Одиниця температури за промовчанням – градуси Цельсія. Для перемикання відображення температури в градуси Фаренгейта одночасно натисніть кнопки «+» і «-» і утримуйте їх протягом 2 секунд.

## Наповнення камери сухою субстанцією

Будь ласка, наповнюйте камеру вапорайзера SMono 5, коли він вимкнений і повністю охолонув. Зніміть магнітний мундштук. Нагрівальна камера має бути по можливості повністю наповнена. Якщо камера буде наповнена наполовину, субстанція може збитися в одній стороні і гаряче повітря проходитиме повз неї, не випаровуючи ефективно ефірні олії та аромати. Будь ласка, не утрамбовуйте субстанцію в камері, щоб не перешкоджати проходженню гарячого повітря. Заберіть субстанцію з борту камери, щоб мундштук закрився щільно.



## Вимкнення

Натисніть кнопку живлення п'ять разів протягом 2 секунд. Екран прощання покаже, що вапорайзер SMono 5 вимкнувся. Дайте вапорайзеру SMono 5 повністю охолонути, перш ніж прибрати його для зберігання.

## Огляд Рослин

Якщо у вас є проблеми зі здоров'ям, проконсультуйтеся у лікаря або фармацевта, перш ніж користуватися вапорайзером SMono 5.

Цей огляд показує які рослини підходять для випаровування за допомогою вапорайзера SMono 5. Цілком можливо, що певна рослина може викликати алергічну реакцію користувача. У такому разі ми наполегливо рекомендуємо

**Виникли питання? Зв'яжіться з нами!**

+38 (063) 752-73-00 \* +38 (067) 464-08-42 \* +38 (050) 465-26-66 \* e-mail:info@duda.com.ua

більше не використовувати цю рослину. Будь ласка, використовуйте тільки ті рослини, які описані в цьому огляді і які були протестовані відповідно до приписів Європейської фармакопеї (або відповідної організації) щодо автентичності, чистоти та вмісту патогенів. Такі рослини можна придбати в аптеці.

### **Хміль 154 градусів Цельсія**

Хміль (*Hunulus lupulus*) лоза, що досягає заввишки від трьох до 6 метрів. Для випаровування використовуються шишки.

### **Ромашка 190 градусів Цельсія**

Справжня ромашка (*Matricaria chamomilla*) рослина, що складається з суцвіть, що досягає у висоту від 20 до 40 см. Для випаровування використовуються квітки.

### **Лаванда 130 градусів Цельсія**

Лаванда (*Lavandula angustifolia*) відноситься до сімейства губоцвітих (*Lamiaceae*) і досягає у висоту 1 метра. Для випаровування використовуються квітки.

### **Лимона м'ята 142 градуса Цельсія**

Лимонна м'ята (*Melissa officinalis*) рослина сімейства губоцвітих. Для випаровування використовують лист.

### **Чабрець звичайний 190 градусів Цельсія**

Чабрець звичайний (*Thymus vulgaris*) невеликий чагарник, що досягає у висоту близько 40 сантиметрів і запах. Належить до сімейства губоцвітих. Для випаровування використовується все.

### **Евкалипт 130 градусів Цельсія**

Евкалипт (*Eucalyptus globulus*) – рослина сімейства миртових. Для випаровування використовується листя.

---

**Виникли питання? Зв'яжіться з нами!**

+38 (063) 752-73-00 \* +38 (067) 464-08-42 \* +38 (050) 465-26-66 \* e-mail:info@duda.com.ua

## Чищення силою ВІО

**Коли випаровування остигають, в камері та мундштуку невідворотно збирається сміття. Ці частинки необхідно регулярно ретельно вичищати для забезпечення нормальної роботи пристрою та гарного смаку.**

Будь ласка, займайтеся чищенням вапорайзера SMono 5 тільки тоді, коли він повністю охолонув. Рекомендується чистити пристрій після кожного використання.

Для швидкого очищення, будь ласка, зніміть мундштук та витрусіть використану субстанцію. Очистіть камеру від забруднення за допомогою щітки.

Для того щоб ретельно вичистити вапорайзер SMono 5, будь ласка, використовуйте пристрій для чищення трубок або ватяні палички та паперові рушники.

Для того щоб не пошкодити вапорайзер, ми рекомендуємо використовувати засоби очищення вапорайзерів, що не містять спирту, таких як LaPiLu™ або очищувач SMono.

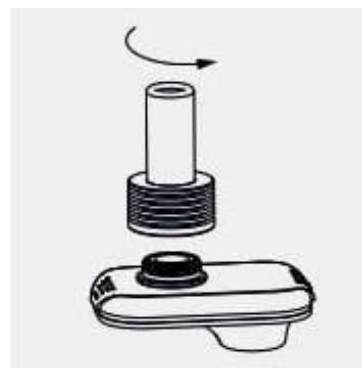
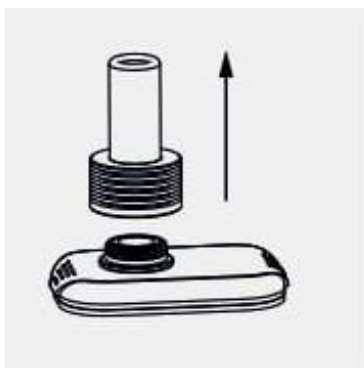
Будь ласка, завжди слідкуйте за тим, щоб електронні компоненти залишалися сухими. Перед складанням нагрівальної камери та мундштука, переконайтеся, що вони повністю висохли.

Повне очищення мундштуку. Мундштук зроблений за модульним принципом, тому можна очистити всі його частини. Його можна розібрати на складові та почистити. Скляну частину мундштука можна відкрити. Інші компоненти розбираються за штепсельною системою.

---

**Виникли питання? Зв'яжіться з нами!**

**+38 (063) 752-73-00 \* +38 (067) 464-08-42 \* +38 (050) 465-26-66 \* e-mail:info@duda.com.ua**



## Гарантія SМono

Вапорайзер SМono 5 був розроблений у Німеччині та зібраний з матеріалів найвищої якості та індивідуальних частин. Звичайно ж, ми в курсі того, що вапорайзер SМono 5 піддається численним навантаженням за його довге життя і використовується повсякденно. Тому ми пропонуємо 2-річну гарантію. У випадку браку пристрою зверніться до свого постачальника, і ви отримаєте новий пристрій або відшкодування коштів. Ми надамо ще один рік гарантії, якщо ви зареєструєте ваш вапорайзер SМono 5 на сайті [www.smono.shop](http://www.smono.shop) протягом 90 днів після покупки. Продовжена гарантія набуде чинності, як тільки ви отримаєте свій вапорайзер SМono 5.

## Відповідність Європейським директивам

### Обмеження використання небезпечних речовин

Ваша безпека для нас на першому місці. Тому вапорайзери SМono 5 випускаються та поширюються у відповідність до директив Європейського Союзу 2014/53/EU та 2011/65/EU. І звичайно ж з використанням нешкідливих матеріалів.

До того ж електромагнітна сумісність пристроїв сертифікована у відповідність до директиви 2004/108/EG, що означає, що електронний пристрій не впливає на довкілля електромагнітними хвилями.

Сертифікат RoHS служить для запобігання використанню певних небезпечних речовин при створенні електричних та електронних пристроїв.

**Виникли питання? Зв'яжіться з нами!**

+38 (063) 752-73-00 \* +38 (067) 464-08-42 \* +38 (050) 465-26-66 \* e-mail:info@duda.com.ua