




переклад українською мовою з ОРИГІНАЛУ


**Інструкція з використання
ручного вапорайзера
DynaVar**




1




2





3



4








1-2
CLICKS!!


ОБЕРТАЄМО

5

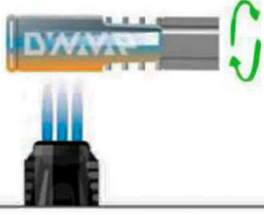


6


1-2
CLICKS!!




7 ПОВТОРИТИ



8



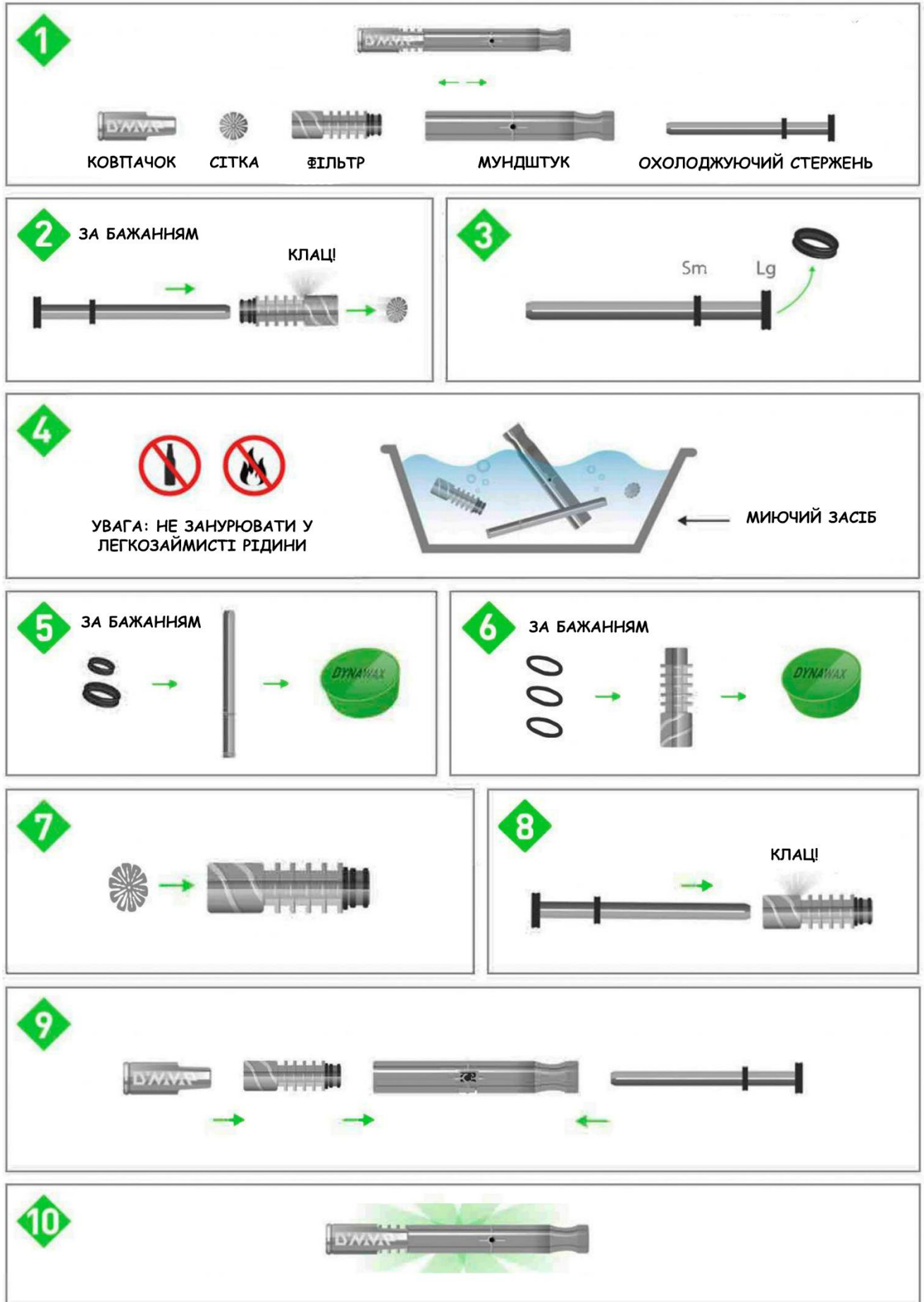
9



10 Коли будете готові, повторіть ці кроки!
Можна використовувати для сухих та маслоподібних субстанцій.

Виникли питання? Зв'яжіться з нами!

+38 (063) 752-73-00 * +38 (067) 464-08-42 * +38 (050) 465-26-66 * e-mail:info@duda.com.ua



Виникли питання? Зв'яжіться з нами!

+38 (063) 752-73-00 * +38 (067) 464-08-42 * +38 (050) 465-26-66 * e-mail:info@duda.com.ua